新宿区おうち de チャレンジ

おうち de ずこう５年生

みなさんへ

図工の教科書の題材を紹介しています。特別な材料や道具を使わなくてもできる題材です。おうちでチャレンジしてみてね。

チャレンジ１

「心のもよう」 教科書 P14.15

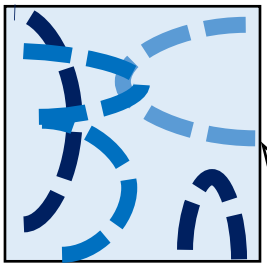

青が好きだから、濃い青、うすい青、色々な「あお」を使いたいな。

丸とギザギザをかいたよ。できた形をじっくり見ていたら…「おしゃべりが楽しい気持ち」に見えてきた！

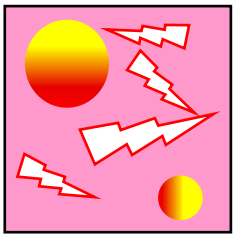

○絵の具を使って、すきな色、ふしぎな形、どんどん思いのままにかいてみよう！

①生まれた形や色に、「○○な気持ち」と名前を付けてみよう！

※自分オリジナルを見付けるのも楽しいね。

②「心のもよう」がいくつかできたら、組み合わせを考えて並べてみよう。

【準備するもの】

- 画用紙（色々な大きや形があると◎）
- 絵の具
- クレヨンや色えんぴつ（なくてもよい）



今までの学習を生かそう！

- クレヨンでかいた線と、絵の具でかいた線の組み合わせはどんなかんじ？
- 絵の具に水をたくさん入れると、どうだろう？
- 最後に、「心のもよう」を画用紙にはりあわせて１つの作品にするのもいいですね。

困ったことや心配なことがあったら、学校や、教育相談室（03－3232－3071）または新宿子どもほっとライン（03－3232－2070）まで連絡してください。（令和２年４月１日より電話番号が変わりました。）