

今週の学習～社会～

5/18

訂正版

プリントが古いテキストの内容に沿ったものになっていましたので、訂正いたします。申し訳ありませんが、差し替えて配布いたします。

<社会>

◎ <らしをささえる水

○ 18日はノートに取り組みます。

㊦ <らしと水について考えましょう。

・水について、知っていることを書きましょう。(いくつでもよいです。)

(例：お風呂に入る時にたくさん使う。人間に必要なものです。 など)

・学校や家のまわりのどこに水がありますか。

(例：○○公園、△△川、□□池 など)

めあて
をかく。
考えを
書く。

<らしと水について考えましょう。>

① 水について、知っている
ことを書きましょう。

② 学校や家のまわりのどこに
水がありますか

<気づいたこと>...

「気づいたこと」を書きましょう。

※ ふりかえりはいりません。

○ ~~19～21日はプリントに取り組みます。~~

⇒21日はプリントに取り組みます。 つぎは、来週にします。

◎ 東京都の地図プリント2枚(東京都の地図とプリント2枚) ※解答もつけました。

住みよいくらしをつくる①

㊦ わたしたちの生活にかかせないものは、何だろう。

○ 4年生では、くらしの中で必要なものを学習します。

くらしで必要なものは、何かを考えよう

「新しい社会 3・4下」 P54・P55

「私たちの東京都」 P12・P13

※教科書がない人も、自分の生活から考えてみよう。

＜必要なもの① (水)＞

＜必要な理由＞

自分の考えをかきましよう。

＜必要なもの② (電気・ガス)＞

＜必要な理由＞

自分の考えをかきましよう。

<必要なもの③ (ゴミ・下水)>

<必要な理由>

自分の考えをかきましょう。

<これからの学習>

わたしたちが健康クワンコな暮らしをするために

どのような人たちが、どのように働いているかを学んでいきましょう。

<ふりかえり：思ったこと、考えたことを書く>

____年 ____組
名前

2

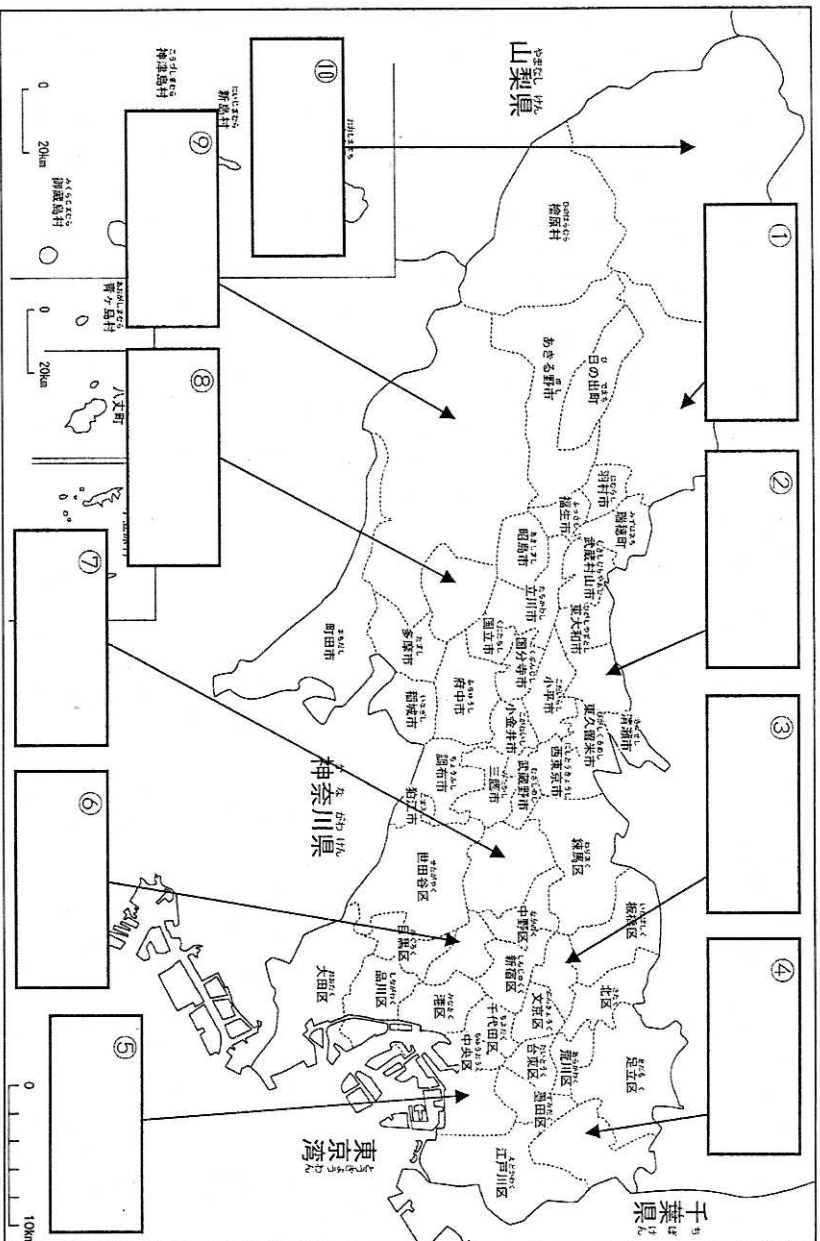
東京都の区市町村

東京都には、62の区市町村(23区、26市、5町、8村)があります。



2-(4)	東京都の区市町村 4	____年 ____組 名前
-------	------------	-------------------

下の地図を見て答えましょう。



1 ①～⑩に当てはまる区市町村の名前を に書きましょう。また、あなたがくらしている区市町村に赤色をぬりましょう。

2 山梨県に面している区市町村に青色をぬりましょう。また、千葉県に面している区市町村に黄色をぬりましょう。そして、その区市町村の名前を、下の に書きましょう。

○山梨県に面している区市町村

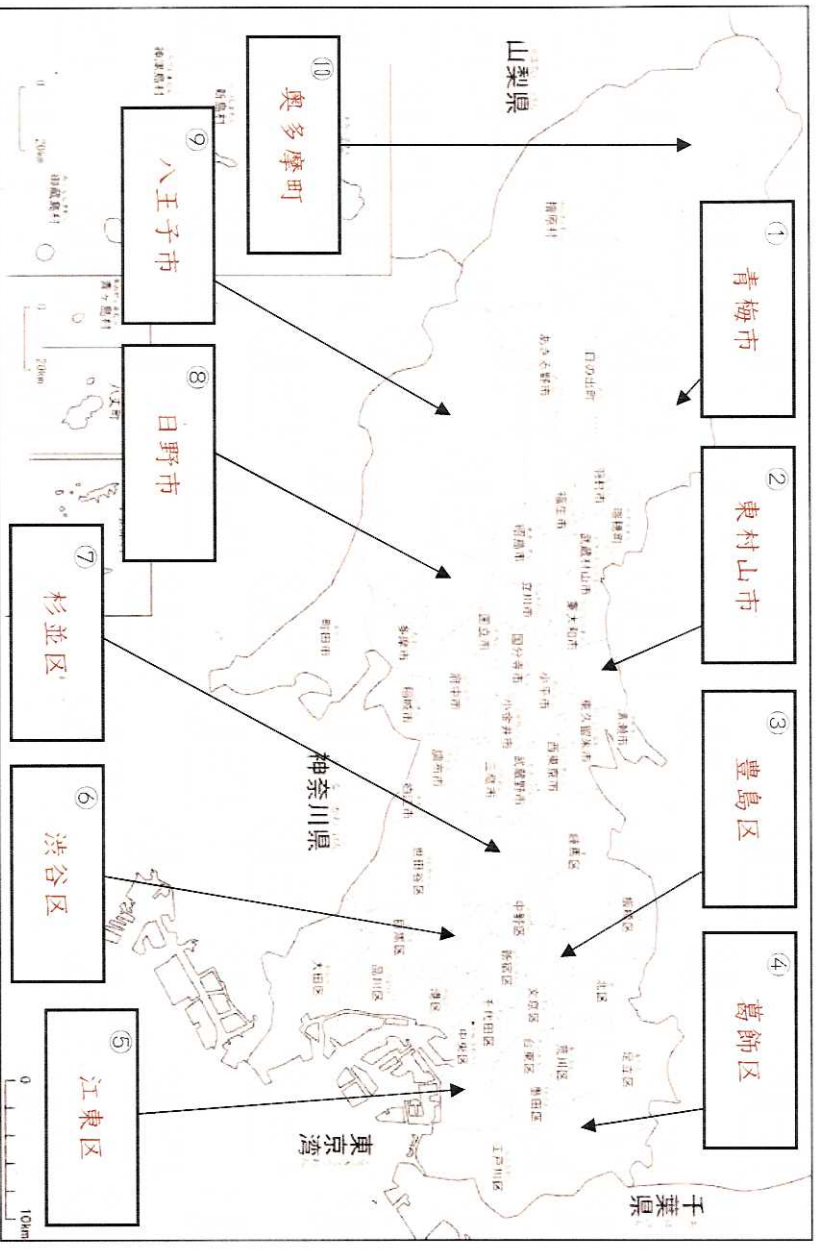
--	--

○千葉県に面している区市町村

--	--

2-(4)	東京都の区市町村 4	____年 ____組 名前
-------	------------	-------------------

下の地図を見て答えましょう。



1 ①～⑩に当てはまる区市町村の名前を に書きましょう。また、あなたがらしている区市町村に赤色をぬりましょう。

2 山梨県に面している区市町村に青色をぬりましょう。また、千葉県に面している区市町村に黄色をぬりましょう。そして、その区市町村の名前を、下の に書きましよう。

○山梨県に面している区市町村

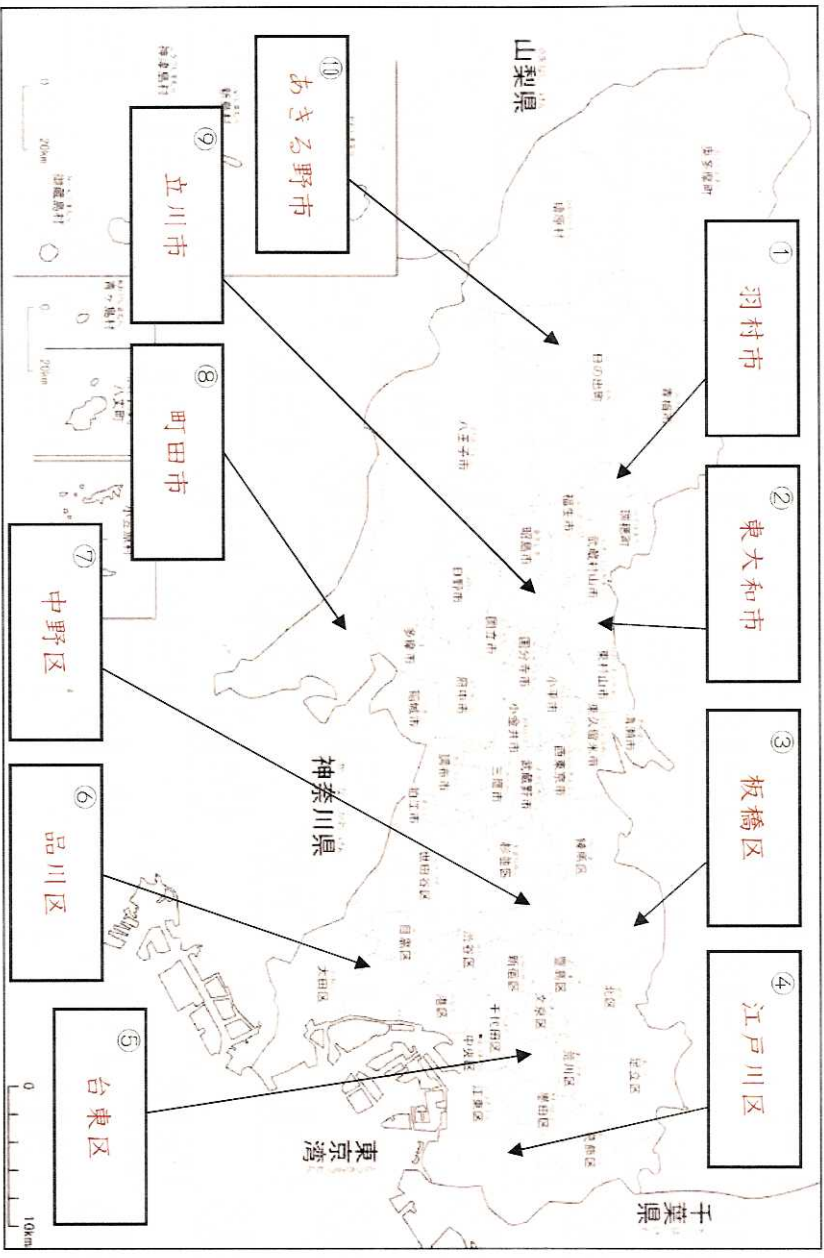
檜原村	奥多摩町
-----	------

○千葉県に面している区市町村

葛飾区	江戸川区
-----	------

2-(5)	東京都の区市町村 5	____年 ____組 名前
-------	------------	-------------------

下の地図を見て答えましょう。



1 ①～⑩に当てはまる区市町村の名前を□に書きましょう。また、あなたがらしている区市町村に赤色をぬりましょう。

2 埼玉県に面している区市町村に青色をぬりましょう。そして、その区市町村の名前を、下の□に書きましょう。

葛飾区	足立区	北区	板橋区
練馬区	西東京市	東久留米市	清瀬市
東村山市	東大和市	武蔵村山市	瑞穂町
青梅市	奥多摩町		