



令和2年5月25日



第2学年保護者様

新宿区立江戸川小学校  
2年担任 遠藤 菜穂子  
中井川 裕

《5月25日～31日の課題について》

- ・「□」のものは、提出します。「\*」のものは提出の必要はありません。
- ・かん字のがくしゅう、計算ドリル（4月7日に配布済み）は○付けをお願いします。

教科	内容
ついで	<p><input type="checkbox"/> <b>かん字の学しゅう</b>（○つけをしてもらいましょう。）</p> <ul style="list-style-type: none"><li>・5月31日までに<b>P.30～P. 43</b>にとりくみます。</li><li>1日、2文字（2ページ）ずつのペースで、書きじゅんと、字のかたちに気をつけて書きましょう。</li><li>・えんぴつのもちかたや、書くときのしせいに気をつけましょう。</li></ul> <p><input type="checkbox"/> <b>しゅしゃたいそう</b></p> <p>動画を参考にかん字を書く前に体操を試してみてください。</p> 
	<p><input type="checkbox"/> <b>音読</b></p> <ul style="list-style-type: none"><li>・平日に<b>1回音読</b>をします。</li><li>・2年生のきょうかしよを見ながら、音読します。音読したら、カードに書いて、おうちの人にサインしてもらいます。</li><li>・読めないかん字や、わからないことばがあったら、おうちの人に聞いてみましょう。</li></ul> <p><input type="checkbox"/> <b>臨時休業中の児童生徒に向けた学習支援コンテンツ（光村図書）2年生</b></p> <p>音読や、読み方の確認にご活用ください。</p> 
	<p><input type="checkbox"/> <b>「きょうのできごと」をプリントにかこう</b></p> <ul style="list-style-type: none"><li>・5月25日～31日までの間に、<b>2日間</b>かきましょう。</li><li>・こくごのきょうかしよ<b>P.32</b>をよみ、おなじようにその日どんなことをしたかプリントに書きましょう。</li><li>・プリントは1回 2まいいないで、ならったかん字をつかいていねいにかきましょう。</li><li>・かいたら、おうちの人によんでもらいましょう。</li></ul>
	<p><input type="checkbox"/> <b>「たんぽぽの ちえ」を読んで、どんなはなしか 読みとろう</b></p> <ol style="list-style-type: none"><li>①「たんぽぽ」についてしってることをかく。「たんぽぽの ちえ」をだんらくに分ける。</li><li>②「たんぽぽの ちえ」を読んで、かんそうを書こう。</li></ol> <p>※教科書P.47のQRコードに、たんぽぽの様子の変化がわかる動画が載っていますのでそちらも参考にしてみてください。</p>

<p style="writing-mode: vertical-rl; text-orientation: upright;">さんすう</p>	<p><input type="checkbox"/> <b>くりかえしけいさんドリル</b> (○つけをしてもらいましょう。)</p> <ul style="list-style-type: none"> <li>・ <b>12</b>~<b>13</b>にとりくみます。</li> <li>・ <b>たしざんと おなじように「くらいをそろえて」けいさんしましょう。</b></li> <li>・ ドリルノート1ページ目にかいてある「ドリルノートのつかいかた」を見て、ドリルノートにかきましょう。</li> </ul>
	<p><input type="checkbox"/> <b>めさせ！かけざん名人！</b></p> <ul style="list-style-type: none"> <li>・ 6のだんの九九、7のだんの九九、8のだんの九九、9のだんの九九、1のだんの九九をくりかえしとなえておぼえましょう。</li> <li>・ すらすらいえるようになったら、おうちのひとに聞いてもらいましょう。</li> </ul> <p>○参考コンテンツ</p> <ul style="list-style-type: none"> <li>・ NHK for School  <span style="margin-left: 200px;">・ 九九のうた (YouTube) </span></li> </ul>
<p style="writing-mode: vertical-rl; text-orientation: upright;">生かつか</p>	<p><b>*トマトを育てよう</b></p> <ul style="list-style-type: none"> <li>・ ペットボトルに、黄色いキャップをつけて水をまき、まい日ようすを見ましょう。</li> </ul> <p>○<b>テルモンテ トマトの育て方を動画で紹介</b></p> <p>「わき芽かき」の際にご活用ください </p>
	<p><input type="checkbox"/> <b>トマトの苗(なえ)のかんさつ</b></p> <ul style="list-style-type: none"> <li>・ <b>25日~のしゅうで 1まい</b> 「かんさつカード」をかきましょう。</li> <li>・ <b>18日~のしゅうと くらべて</b> かきましょう。</li> <li>・ 色えんぴつで 色をぬりましょう。</li> <li>・ 生かつのきょうかしよ <b>P.11</b> 「野さいをそだてよう」、こくごのきょうかしよ <b>P.52</b> 「かんさつ名人になろう」を参考にしてください。</li> </ul>
<p style="writing-mode: vertical-rl; text-orientation: upright;">ほかのきょうか</p>	<p><b>*けんぱんハーモニカの本2 (中級用) P5 「よろこびの うた」</b>      ゆびばんごうに気をつけながら えんそうしてみましよう。      ※演奏する場合は音の大きさなど、ご近所に気をつけながらひきましよう。</p> <p><input type="checkbox"/> <b>図工の下の教科書P.18~19 「たのしかったよドキドキしたよ」</b>      まい日の生かつでかんじたことや、たのしかったこと、がんばっていることをクレパスでかきます。※用紙は、A4のコピー用紙や画用紙など、どの用紙でも大丈夫です。</p> <p><input type="checkbox"/> <b>体育「運動取組カード」</b>      とりくんだうんどうを○でかこみます。うんどうした時間もかきましょう。</p> <p><b>*どうとく</b>      NHK for School 「ざわざわ森のがんこちゃん」「銀河銭湯パンタくん」を見ておもったことかながえたことを、おうちの人と 話してみましよう。</p> <p>○参考コンテンツ</p> <ul style="list-style-type: none"> <li>・ NHK for School <span style="margin-left: 100px;">「ざわざわ森のがんこちゃん」 </span> <span style="margin-left: 100px;">「銀河銭湯パンタくん」 </span></li> </ul>

**\*せいかつリズムカード**

- きそく正しい生かつをこころがけましょう。
- かぞくのお手つだいをしましょう。(くつならべ、しよっきのかたづけなど)
- その日、学しゅうしたことを きろくしましょう。

# こんしゅうのがくしゅう (5/25~5/31) 2ねん くみ ( )

日時	こくご	さんすう	ほかのきょうか	そのほか
25日(月)	<input type="checkbox"/> かん字のがくしゅう「長・数」 <input type="checkbox"/> 「たんぼぼ」についてしってることをかく。 だんらく分け をしよう。 <input type="checkbox"/> 音読「たんぼぼの ちえ」	<input type="checkbox"/> けいさんドリル「12」 <input type="checkbox"/> めざせ!かけざん名人! 6のだん・7のだんの九九	<input type="checkbox"/> せいかつ ・トマトのかんさつカード  <input type="checkbox"/> たいいく ・うんどうとりくみカード	<input type="checkbox"/> せいかつ リズムカード ・まいこち
26日(火)	<input type="checkbox"/> かん字のがくしゅう「体・近」 <input type="checkbox"/> 音読「たんぼぼの ちえ」	<input type="checkbox"/> けいさんドリル「13」 <input type="checkbox"/> めざせ!かけざん名人! 6のだん・7のだんの九九	<input type="checkbox"/> おんがく ・けんばんハーモニカの本2 (中級用) P5	
27日(水)	<input type="checkbox"/> かん字のがくしゅう「同・今」 <input type="checkbox"/> 「たんぼぼの ちえ」を読んで かんそうを かく。 <input type="checkbox"/> 音読「たんぼぼの ちえ」	<input type="checkbox"/> めざせ!かけざん名人! 8のだん・9のだん 1のだんの九九	<input type="checkbox"/> ずこう ・「たのしかったよ ドキドキしたよ」	
28日(木)	<input type="checkbox"/> かん字のがくしゅう「会・社」 <input type="checkbox"/> 音読 「たんぼぼの ちえ」	<input type="checkbox"/> めざせ!かけざん名人! 8のだん・9のだん 1のだんの九九	<input type="checkbox"/> どうとく ・「ざわざわ森のがんこちゃん」 ・「銀河銭湯パンタくん」	
29日(金)	<input type="checkbox"/> かん字のがくしゅう「刀・切」 <input type="checkbox"/> 音読「春が いっぱい」 「はなが さいた」P.30~31	<input type="checkbox"/> めざせ!かけざん名人! 6のだん・7のだん・ 8のだん・9のだん 1のだんの九九		
30日(土)	<input type="checkbox"/> かん字のがくしゅう「内・店」	<input type="checkbox"/> 25日~29日に終わらなかった分を行う。		
31日(日)	<input type="checkbox"/> かん字のがくしゅう「姉・妹」			

25日~31日の間で  
「きょうのできごと」を  
2回かきましょう。

◎ 取り組めたところに☑をいれよう。