





















① すうじの よみかたを おぼえましょう。

		1 (いち)
		2 (に)
		3 (さん)
		4 (し)
		5 (ご)
		6 (ろく)
		7 (しち)
		8 (はち)
		9 (く)
		10 (じゅう)

② うすい すうじを なぞってから、□に すうじをかきましょう。


いち		
に		
さん		
し		
ご		
ろく		
しち		
はち		
く		
じゅう		

数字の読み方と書き方のプリントです。プリントの左側には、「数字の表す量」と「数字の書き方」と「数字の読み方」の3つがのっています。この3つをきっちり覚えることが、一年生の算数のスタートになります。


① いくつ あるでしょう。□に すうじを かきましょう。

② いくつ あるでしょう。□に すうじを かきましょう。

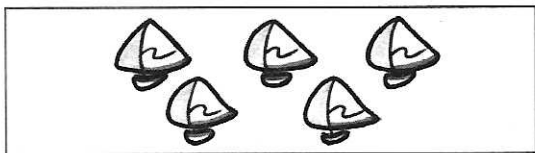
①



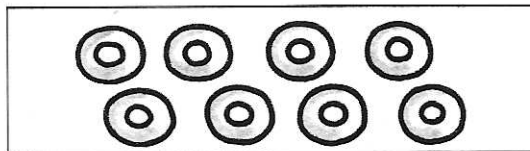
①



②




②




③



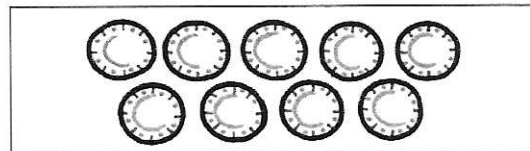
③



④




④



絵を見て、数を数えましょう。10までの数を正確に数え、その数を表す数字を書くことは、算数の基礎です。6よりも大きい数を数えるときに間違えやすいので、気をつけましょう。お子さんが数字を書くときには、数字の書き順も見てください。

かぞえて みよう ②

□ いくつ あるでしょう。□に すうじを
かきましょう。














□ いくつ あるでしょう。□に すうじを
かきましょう。













絵を見て、数を数えましょう。バラバラになった絵でも、○や斜め線などの印をつけていきながら、きちんと数えられるようにしましょう。数字の読み方や書き順も、気を付けて見てあげてください。一緒に声を出しながら数字を読むと、より一層効果があります。

① すうじと おなじ かずだけ ○に いろを ぬりま しょう。

1 ○ ○ ○ ○ ○ ○ ○ ○ ○ ○

2 ○ ○ ○ ○ ○ ○ ○ ○ ○ ○

3 ○ ○ ○ ○ ○ ○ ○ ○ ○ ○

4 ○ ○ ○ ○ ○ ○ ○ ○ ○ ○

5 ○ ○ ○ ○ ○ ○ ○ ○ ○ ○

6 ○ ○ ○ ○ ○ ○ ○ ○ ○ ○

7 ○ ○ ○ ○ ○ ○ ○ ○ ○ ○

8 ○ ○ ○ ○ ○ ○ ○ ○ ○ ○

9 ○ ○ ○ ○ ○ ○ ○ ○ ○ ○

10 ○ ○ ○ ○ ○ ○ ○ ○ ○ ○

② すうじと おなじ かずだけ □に いろを ぬりま しょう。

7 □ □ □ □ □ □ □ □ □ □

3 □ □ □ □ □ □ □ □ □ □

1 □ □ □ □ □ □ □ □ □ □

8 □ □ □ □ □ □ □ □ □ □

5 □ □ □ □ □ □ □ □ □ □

9 □ □ □ □ □ □ □ □ □ □

4 □ □ □ □ □ □ □ □ □ □

10 □ □ □ □ □ □ □ □ □ □

2 □ □ □ □ □ □ □ □ □ □

6 □ □ □ □ □ □ □ □ □ □

数字と同じ数だけ、○に色をぬるプリントです。色をぬる作業を通して、数字の表す量を理解していきます。色は、できるだけきれいにぬりましょう。このような作業をていねいにすると、集中力が身についてきます。

① すうじと おなじ かずだけ □に いろを
ぬりましょう。

7	<input type="checkbox"/>	<input type="checkbox"/>	<input type="checkbox"/>	<input type="checkbox"/>	<input type="checkbox"/>	<input type="checkbox"/>	<input type="checkbox"/>	<input type="checkbox"/>	<input type="checkbox"/>	<input type="checkbox"/>	<input type="checkbox"/>
1	<input type="checkbox"/>	<input type="checkbox"/>	<input type="checkbox"/>	<input type="checkbox"/>	<input type="checkbox"/>	<input type="checkbox"/>	<input type="checkbox"/>	<input type="checkbox"/>	<input type="checkbox"/>	<input type="checkbox"/>	<input type="checkbox"/>
3	<input type="checkbox"/>	<input type="checkbox"/>	<input type="checkbox"/>	<input type="checkbox"/>	<input type="checkbox"/>	<input type="checkbox"/>	<input type="checkbox"/>	<input type="checkbox"/>	<input type="checkbox"/>	<input type="checkbox"/>	<input type="checkbox"/>
4	<input type="checkbox"/>	<input type="checkbox"/>	<input type="checkbox"/>	<input type="checkbox"/>	<input type="checkbox"/>	<input type="checkbox"/>	<input type="checkbox"/>	<input type="checkbox"/>	<input type="checkbox"/>	<input type="checkbox"/>	<input type="checkbox"/>
6	<input type="checkbox"/>	<input type="checkbox"/>	<input type="checkbox"/>	<input type="checkbox"/>	<input type="checkbox"/>	<input type="checkbox"/>	<input type="checkbox"/>	<input type="checkbox"/>	<input type="checkbox"/>	<input type="checkbox"/>	<input type="checkbox"/>
5	<input type="checkbox"/>	<input type="checkbox"/>	<input type="checkbox"/>	<input type="checkbox"/>	<input type="checkbox"/>	<input type="checkbox"/>	<input type="checkbox"/>	<input type="checkbox"/>	<input type="checkbox"/>	<input type="checkbox"/>	<input type="checkbox"/>
8	<input type="checkbox"/>	<input type="checkbox"/>	<input type="checkbox"/>	<input type="checkbox"/>	<input type="checkbox"/>	<input type="checkbox"/>	<input type="checkbox"/>	<input type="checkbox"/>	<input type="checkbox"/>	<input type="checkbox"/>	<input type="checkbox"/>
9	<input type="checkbox"/>	<input type="checkbox"/>	<input type="checkbox"/>	<input type="checkbox"/>	<input type="checkbox"/>	<input type="checkbox"/>	<input type="checkbox"/>	<input type="checkbox"/>	<input type="checkbox"/>	<input type="checkbox"/>	<input type="checkbox"/>
10	<input type="checkbox"/>	<input type="checkbox"/>	<input type="checkbox"/>	<input type="checkbox"/>	<input type="checkbox"/>	<input type="checkbox"/>	<input type="checkbox"/>	<input type="checkbox"/>	<input type="checkbox"/>	<input type="checkbox"/>	<input type="checkbox"/>
2	<input type="checkbox"/>	<input type="checkbox"/>	<input type="checkbox"/>	<input type="checkbox"/>	<input type="checkbox"/>	<input type="checkbox"/>	<input type="checkbox"/>	<input type="checkbox"/>	<input type="checkbox"/>	<input type="checkbox"/>	<input type="checkbox"/>

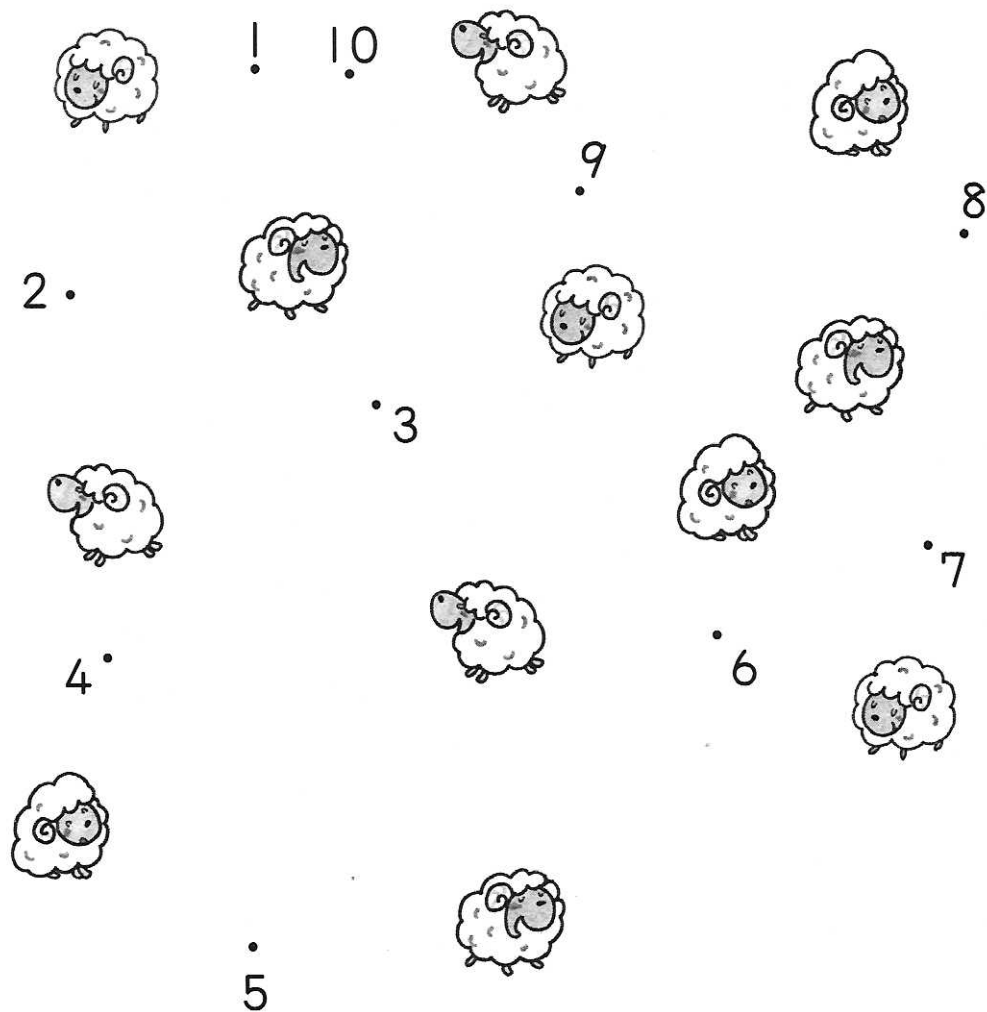
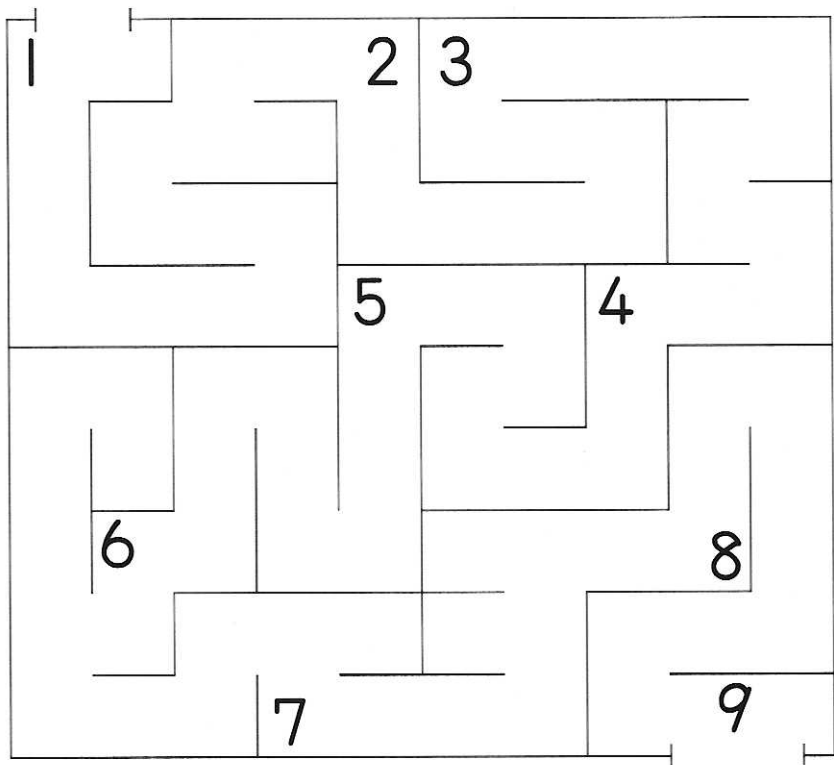
② すうじと おなじ かずだけ ○に いろを
ぬりましょう。

1	<input type="checkbox"/>	<input type="checkbox"/>	<input type="checkbox"/>	<input type="checkbox"/>	<input type="checkbox"/>	<input type="checkbox"/>	<input type="checkbox"/>	<input type="checkbox"/>	<input type="checkbox"/>	<input type="checkbox"/>
10	<input type="checkbox"/>	<input type="checkbox"/>	<input type="checkbox"/>	<input type="checkbox"/>	<input type="checkbox"/>	<input type="checkbox"/>	<input type="checkbox"/>	<input type="checkbox"/>	<input type="checkbox"/>	<input type="checkbox"/>
7	<input type="checkbox"/>	<input type="checkbox"/>	<input type="checkbox"/>	<input type="checkbox"/>	<input type="checkbox"/>	<input type="checkbox"/>	<input type="checkbox"/>	<input type="checkbox"/>	<input type="checkbox"/>	<input type="checkbox"/>
5	<input type="checkbox"/>	<input type="checkbox"/>	<input type="checkbox"/>	<input type="checkbox"/>	<input type="checkbox"/>	<input type="checkbox"/>	<input type="checkbox"/>	<input type="checkbox"/>	<input type="checkbox"/>	<input type="checkbox"/>
8	<input type="checkbox"/>	<input type="checkbox"/>	<input type="checkbox"/>	<input type="checkbox"/>	<input type="checkbox"/>	<input type="checkbox"/>	<input type="checkbox"/>	<input type="checkbox"/>	<input type="checkbox"/>	<input type="checkbox"/>
3	<input type="checkbox"/>	<input type="checkbox"/>	<input type="checkbox"/>	<input type="checkbox"/>	<input type="checkbox"/>	<input type="checkbox"/>	<input type="checkbox"/>	<input type="checkbox"/>	<input type="checkbox"/>	<input type="checkbox"/>
4	<input type="checkbox"/>	<input type="checkbox"/>	<input type="checkbox"/>	<input type="checkbox"/>	<input type="checkbox"/>	<input type="checkbox"/>	<input type="checkbox"/>	<input type="checkbox"/>	<input type="checkbox"/>	<input type="checkbox"/>
2	<input type="checkbox"/>	<input type="checkbox"/>	<input type="checkbox"/>	<input type="checkbox"/>	<input type="checkbox"/>	<input type="checkbox"/>	<input type="checkbox"/>	<input type="checkbox"/>	<input type="checkbox"/>	<input type="checkbox"/>
9	<input type="checkbox"/>	<input type="checkbox"/>	<input type="checkbox"/>	<input type="checkbox"/>	<input type="checkbox"/>	<input type="checkbox"/>	<input type="checkbox"/>	<input type="checkbox"/>	<input type="checkbox"/>	<input type="checkbox"/>
6	<input type="checkbox"/>	<input type="checkbox"/>	<input type="checkbox"/>	<input type="checkbox"/>	<input type="checkbox"/>	<input type="checkbox"/>	<input type="checkbox"/>	<input type="checkbox"/>	<input type="checkbox"/>	<input type="checkbox"/>

数字と同じ数だけ、□や○に色をぬりましょう。6から10の数は、「5のかたまりと、1から5までの数でできている」と考えると、わかりやすくなります。数を読みながら、一つ一つ色をぬっていくことで、数字のイメージが目と耳から入ってきやすくなります。


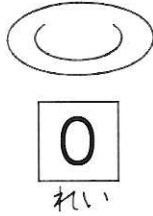
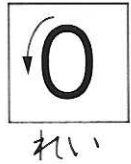
① めいろの なかの 1から 9まで せんで つなぎ
ましょう。

② 1から 10まで せんで つないで、ひつじを かこ
みましょう




1から10までの数字を線で結びましょう。このプリントのねらいは、数字を見分ける力を育てることと、1から10までの数字の並び方を理解することです。1から10までの数字は1ずつ数がふえていますが、数字を結ぶ作業をくり返していると、このことも少しずつわかってきます。

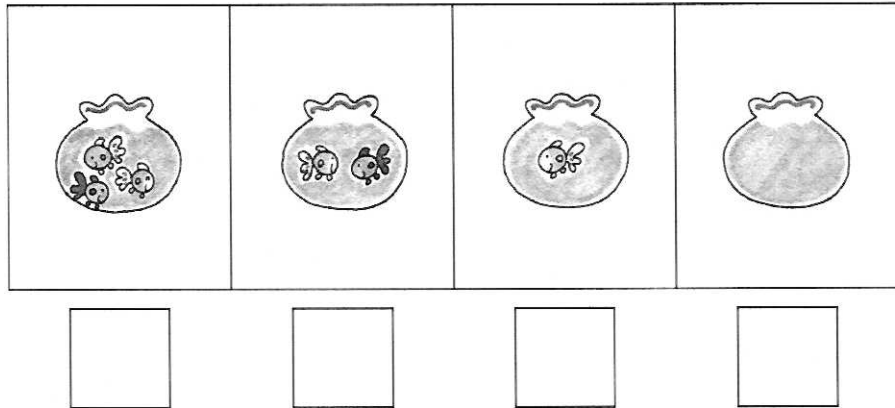
おぼえて おこう
なにも ない とき 0と かきます。













① うすい すうじを なぞったら、□に 0を かきま
しょう。



② かずを かぞえて □に すうじを かきましよう。



③ ●は いくつ あるでしょう。□に すうじを かき
ましよう。



「0」の意味を学習するプリントです。0は、何もないことを表しています。0も数字ですから、書き順があり、左回りで書きます。このとき、右回しになりやすいので、お子さんが0を書くときの
ようすを見てあげてください。

□に あてはまる すうじを かきましょう。

①

0	1	2	□	4	5	6	7	□	9	10
---	---	---	---	---	---	---	---	---	---	----

②

0	□	2	3	4	5	□	7	8	9	10
---	---	---	---	---	---	---	---	---	---	----

③

□	1	2	3	□	5	6	□	8	9	10
---	---	---	---	---	---	---	---	---	---	----

④

0	1	2	3	4	□	6	7	8	□	10
---	---	---	---	---	---	---	---	---	---	----

⑤

□	1	□	3	4	5	6	7	8	9	□
---	---	---	---	---	---	---	---	---	---	---

0から10までの数字が、左から小さい順に並んでいます。左はしが0、右はしが10になっています。さすが右に1こうつると、数が1大きくなっています。0から順番に右にうたっていけば、空欄にあてはまる数字がわかります。