

令和4年6月10日

保護者様

新宿区立江戸川小学校
校長 岡 千 恵

登校ができない場合のオンライン授業の対応について

日頃より本校の教育活動にご協力いただきありがとうございます。

さて、新型コロナウイルス感染症等で、登校を控える場合について、オンライン授業を場合により対応しているところですが、今後も下記の通り実施してまいりますので、ご理解とご協力をよろしくお願いいたします。

なお、詳細につきましては、各担任より該当クラスの児童に連絡をしますが、全児童に配布しているタブレット端末内の「teams」を用いて接続します。接続方法については、裏面をご覧ください。

記

【オンライン授業を実施する要件として】

- ・「何らかの理由で登校を控えている児童が学級にいる」かつ「本人の体調が良好」かつ「保護者の了解を得られている」場合に実施します。
- ・学級閉鎖中の学級は、担任または担当教員により、可能な範囲で実施します。
- ・実施する際には、次のいずれかの方法で担任が連絡します。詳しくは担任からの連絡をお待ちください。
①オンライン朝の会 ②電子連絡板 ③teams ④個別の電話連絡

【方法】

- ① **ホワイトボードを映すことを基本とした、授業のLIVE中継型のオンライン授業を実施します。**
- ② **学級閉鎖中などは、学習内容により、Teamsの画面共有機能や発表ノート・オクリンク等の相互通信アプリを用いた、オンライン授業を実施します。**

※上記①、②を学年の発達段階に合わせ、可能な範囲で実施します。

【留意点】

- ・担任及び授業担当教員が勤務できない場合の対応につきましては、その都度ご連絡いたします。
- ・緊急の対応や授業の変更・回線エラー等により接続できない場合もあります。ご不明な点がございましたら、本校副校長、または担任までご連絡ください。

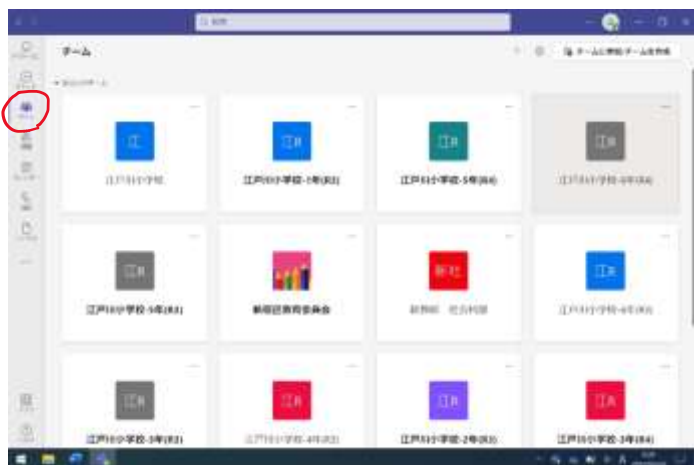
問合せ先：新宿区立江戸川小学校 副校長 田部 崇 TEL 03-3266-1602

【Teams の接続手順】

学級で指示されている、次のいずれかの方法で接続をします。詳しくは学級担任から児童に説明があります。

- ① デスクトップ画面から Microsoft Teams をダブルクリックし、「自分のクラスのチーム」または、「カレンダー」のアイコンをクリックする。

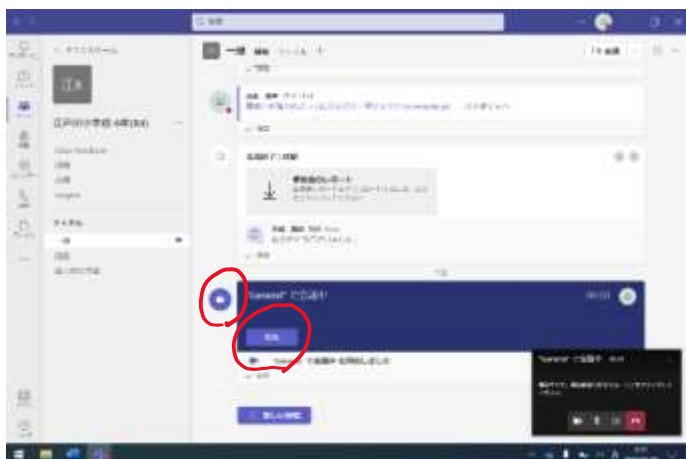
【「クラスのチーム」から接続する場合】



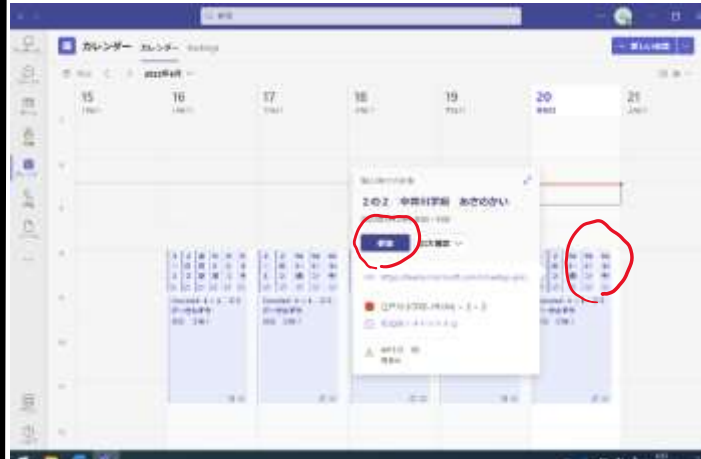
【「カレンダー」から接続する場合】



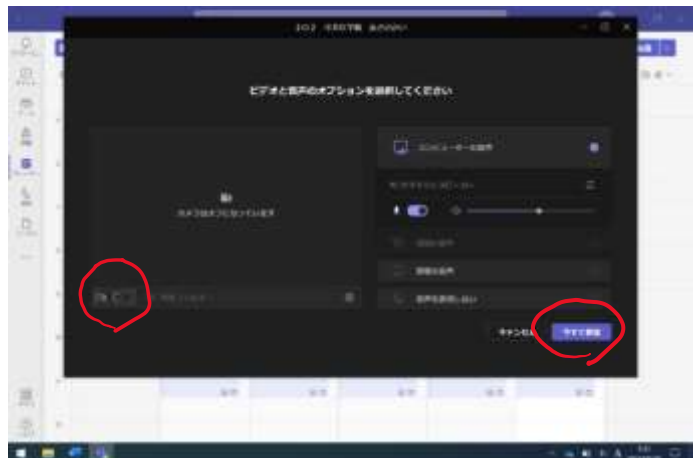
- ② 担任が会議を開始すると、「参加」ボタンが表示されるので、クリックする。
※会議を行っていない場合は、表示されない。



- ② 自分の学級の会議があらかじめ予定されているので、指示されているものをクリックして、「参加」ボタンをクリックする。



- ③ ビデオをオンにして、右下の「今すぐ参加」をクリックすると、先生機との接続が始まる。
接続出来たら先生の指示に従って学習する。



- ③ ビデオをオンにして、先生からの許可が降りると、右下の「今すぐ参加」が押せるようになる。
接続出来たら先生の指示に従って学習する。

