

# 学校

# 家庭

## よりよい連携のために


落四の一日と「おちよんみっつのあたりまえ」



学校では、子どもたちが健康で安全な生活を送ること、一人一人が基本的な生活習慣を身につけること、学校や地域という社会の中でルールやマナーを身に付け、友達や身近な大人の人たちを上手に関われることをめざして、学校のきまり（落四小の一日・落四スタンダード）を掲げています。日々の学校生活の中で、随時指導を行っていますが、特に家庭生活と関わりのあるきまりについて、各ご家庭でも理解を深めご協力をいただきたいと思っております。よろしくお願いいたします。

**令和6年度  
新宿区立落合第四小学校**

# (1) 登下校・通学路

落四小の一日・落四スタンダード等	学校で指導していること・協力して頂きたいこと
<p>★登校時間 8:10から8:20まで ※太陽の広場・遊具では遊ばずに校庭で並んで待ちます。</p> <p>★朝会・集会・朝の会 8:25から</p> <p>★開門は8:00から</p>  <p>★登校したら、忘れ物があっても家に取りに帰らないようにしましょう。</p> <p>★登校、下校のときは、校帽をかぶりましょう。 (校外学習や外遊び、外で行う全校朝会や集会の時にもかぶります。)</p> <p>★時間外の登下校をするときは、家の人に学校まで付き添ってもらいましょう。</p> <p>★最終下校時刻 学年によって異なることがあります。 最終下校時刻までには下校しましょう。 下校後は校庭や正門前で集まることなく速やかに下校します。</p>	<p>○遅刻や欠席の連絡は、8:20までには確実にお願いします。(どうしてもの場合は電話で。)</p> <p>連絡は原則①メール ②連絡帳 ③電話(どうしてもの場合)をお願いします。</p> <div style="border: 1px solid black; padding: 5px;"> <p><b>8:25からは、朝会や集会、朝の会が始まります。余裕をもった登校をお願いします。</b></p> <p>8:25にランドセルをしまい、着席していないと遅刻になります。また8時25分の全校朝会に開始時刻に整列していないと遅刻となります。教室に入ると遅刻になってしまう場合はランドセルをスロープに置き、直接整列するようにさせています。</p> </div> <p>○施設管理の方は7時45分まで学校に来ません。インターホンを鳴らしても対応できません。</p> <p>※ブラスバンドの部員はこの限りではありません。</p> <div style="border: 1px solid black; padding: 5px; text-align: center;"> <p>安全上、早すぎる登校はしないようにしてください。</p> </div> <p>○途中で忘れ物に気づきあわてて家に帰るのは事故や事件に巻き込まれる恐れがあって危険です。</p> <p>○校帽は</p> <div style="border: 1px solid black; padding: 5px;"> <p>「安全(頭をけがなどから守る)」 「健康(熱中症予防)」 「目印(落四小の子ども)」 として大切です。記名・ゴムの確認をお願いします。</p> </div> <p>○遅刻や早退のときには<b>送り、迎えが必要</b>です。大人同士で引き渡しをします。</p> <p>○寄り道をしないように帰りましょう。 ・ランドセルを背負ったら、 <b>家→学校→家が基本</b>です。</p> <div style="border: 1px solid black; padding: 5px;"> <p>「友達の家へ直接」などという場合は担任に連絡をしてください。</p> </div>

★下校したあとどうしても学校に来るときは大人と来ます。

※基本的には学校に忘れ物は取りに来ません。

★通学路を通過して、登校、下校をしましょう。

★登下校時の緊急時の対応  
(注意することや連絡方法等)

○保護者や大人の人といっしょに来ます。

**受付で用事を伝えて受付簿に記入して入り、職員室にも声をかけ、帰りも同じように知らせてください。**

○いつも同じ道を通りましょう。緊急時のお迎えなどで行き違いにならないようにしてください。

○登下校の時刻について変更があるときは、学校便り、学年便り、またはメールでお知らせしています。


○ブラスバンドや委員会等で朝の登校時刻が変わるときには、担当者から連絡しています。

○手紙、メール、電話等で連絡し、状況に応じて登下校時刻の変更や、集団下校、引き渡しを行います。

落四小では「3つのあたりまえとして」指導しています。

**【おちよんみっつのあたりまえ】**

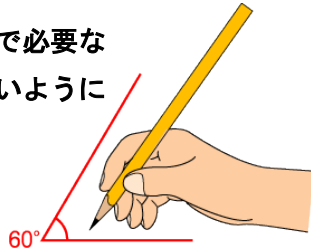
- 自分からさわやかにあいさつできる あたりまえ！
- 人の話をだまって聴ける あたりまえ！
- 時刻を守って行動できる あたりまえ！



## (2) 学校で使用する持ち物

★「学習に関係のないものは持ってこない」が基本です。

★お金は、集金などで必要な時以外は持ってこないようにしましょう。



★シャープペンシルは、持ってこないようにしましょう。

★筆箱の中身をしっかりと整えましょう。

「入学のしおり」にこのようにお願いしています。6年間大切に使い、授業に集中し効率よく学習できるように、ご協力お願いします。新しく買い直す時も同じようなものをご用意ください。

### 箱形無地の筆箱



○子供たちはお互いの持ち物に敏感で、「こういうもの持ってきていいの?」とすぐ話題になります。だれかが持ってくる、次々に広がることもありますので学習に関係のないものは持たせないようにご協力をお願いします。

**本当に必要な物なのかをいっしょに考え、迷った時や分からない時は担任に連絡する**などの配慮をお願いします。

集金袋は教室の先生の机の上に置くのではなく**直接担任に手渡しするように声をかけてください。**

**鉛筆の正しい持ち方や筆圧を身に付けさせ、しっかりした字を書かせる指導をしています。**

○学用品はできるだけシンプルにして学習に集中できるようにさせています。

- ・筆箱は、箱形で無地のもの。  
中には鉛筆5本、赤鉛筆1本、消しゴム、定規、ネームペンを入れましょう。
- ・学年や必要に応じて色ペンを使うこともあります。
- ・鉛筆や消しゴムもシンプルで使いやすいものを用意しましょう。

※消しゴムは香りつき色付きではなく白いものが望ましいです。(名前がはっきりと書けます。)下敷きは無地のものが集中できます。

※1年生はネームペンは道具箱に入れる場合もあります。



ふたを開ければ一目瞭然!どこに何があるかがわかります。

※ペン立て型は机の上で安定せずよく落下してしまいます。

※ファスナータイプは必要なものが奥に入り込み、使いたい時にさっと取り出せません。

★給食に関する持ち物について確認しましょう。週末に学校から持ち帰るものについても確認しましょう。



★寒い時の体育は上着を着て安全に運動できるようにしましょう。



★体育着袋についてお願いします。

★持ち物には記名を必ずお願いします。

★寒い時の登下校の上着について。

★学校にはいてくる靴は運動ができる靴で。

★ハンカチやティッシュは毎日持ってきて身に付けましょう

○給食袋（ランチョンマット、給食用タオル、マスク）、上履き・体育着・白衣（当番の人）は毎週末に持ち帰ります。

○衛生に気を付けて配膳するように指導しています。

**マスクなど忘れないように持たせてください。  
予備用のマスクを何枚かランドセルに入れて  
おくと安心です。（感染症予防にも使えます。）**

○1年を通して同じ体育着を使用しますが、寒い場合は体育用のトレーナーなどを上に着ます。

**レギンスやタイツは破けたり、怪我の対応がしにくかったりするため、使用しません。タイツ等で登校する場合は体育用に靴下を持たせてください。また運動する時の安全のため、ファスナーやフード、ボタン、ひもなどの付いていない物、そでの長すぎない物を用意し体育用として体育袋の中に入れてください。**

○体育着を入れる体育袋は教室窓ぎわのフックにかけます。持ち手が長すぎると袋が床につき衛生上よくありません。また、ナップザックのようなものだと持ち手に足を取られて転ぶ危険があるので使わないようにしてください。

**持ち物には必ず記名し、大切に使うようにさせてください。記名していないため落とし物が大変多く困っています。**

○登下校時以外は、コートやジャンパーは着ません。校内では、空のランドセルにしまっておきます。ただし、体調の悪い時や特別な時はこの限りではありません。

○運動のしやすい運動靴をはいてきます。サンダルやブーツでは運動できません。  
(雨・雪の場合は長靴でもよい。)

○手洗いの後清潔なハンカチで手をふくように指導しています。また、万が一火災が発生した時の煙から身を守るためにも必要です。

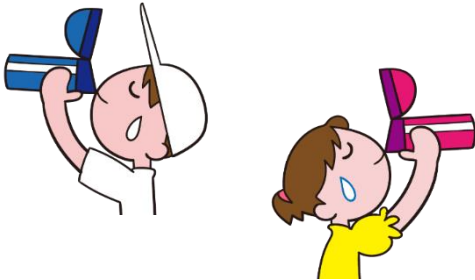


★防犯ブザーは自分の身を守る大切な道具です。



★学校内で使用する上履きについて。

★水分補給のために水筒について



★掃除の時間使うぞうきんについて

★その他

ポケットが無かったり小さかったりした場合は「**移動ポケット**」などを活用することをお勧めします。なお、**ポシェット型で斜め掛けにすると、ひもが首にひっかかるなど思わぬけがにつながってしまうので使わないようにしてください。**

○防犯ブザーは、入学時と4年生になった時に、区から支給されます。入学年、学級、出席番号を記入し、誰の物かわかるようにしています。登下校時は、ランドセルの横につけます。紛失、故障の際は、各自で購入します。**きちんと音が出るか確認してください。**

○上ばきは、白地でマジックテープタイプのものがよいです。(運動しやすく、脱げにくい)週末に持ち帰り、洗濯をします。

**甲の部分とかかとの部分に記名をお願いします。かかとを踏んではかないように指導しています。**

○1年通して持参しても構いません。**中身は、水か甘くないお茶のみです。**飲むのは登校後から下校前の学校にいる間としています。また**校内では基本的に教室内で休み時間に水分補給をすることとしています。**

○交通事故防止のため、登下校中には飲用しないことにしています。

○友人間での回し飲みも行わないように声をかけています。

○衛生面を考え毎日持ち帰るようにしています。

○**ぞうきんは無記名のものを1枚、年度初めに集めます。**集めたぞうきんを学級用として必要な時にしよします。

○のどあめ(薬)、カイロ、バンドエイド、リップクリーム、ハンドクリームなど、どうしても必要な場合は連絡帳にて担任にお知らせください。**また持ち物について分からないことや迷った場合はご連絡ください。**

### (3) SNSやメディア

東京都教育委員会は、児童・生徒が、いじめ等のトラブルや犯罪に巻き込まれないようにするとともに、学習への悪影響を防ぐため、次のとおり「SNS東京ルール」を策定しています。本校でも「情報モラル教室」を実施し児童と保護者の皆様と共にSNSの安全な使い方について一緒に考える機会を作っています。ぜひ、ご家庭でお子さんと一緒に「SNS『わが家』ルール」を決めてください。



#### SNS東京ルール

- [1] スマホやゲームの一日の合計利用時間、使わない時間帯・場所を決めよう。
- [2] 必ずフィルタリングを付け、パスワードを設定しよう。
- [3] 送信前には、誰が見るか、見た人がどのような気持ちになるか考えて読み返そう。
- [4] 個人情報を教えたり、知らない人と会ったり、自撮り画像を送ったりしない。
- [5] 写真・動画を許可なく撮影・掲載したり、拡散させたりしない。



#### SNS落四小ルール

- (1) スマホやゲームは決まった場所で30分～1時間にしましょう。  
スマホやゲームを使わない日をつくりましょう。
- (2) おうちの方にフィルタリングをつけてもらい時々チェックしてもらいましょう。
- (3) 書き込んだ内容を読み返してから、送信しましょう。
- (4) 自分や友達の情報（住所・写真・電話番号など）はのせないようにしましょう。
- (5) お金のかかることは大人に相談しましょう。



#### SNS「わが家」ルール （お子さんと話し合ってお書きください。）

- 大切なことは直接話そう！
- SNSやゲーム以外にも楽しいことがたくさんあることがあることをわすれずに！

