

【体育着・防災用品等 販売のお知らせ】

ご入学おめでとうございます。
 学校での体育の服装として、長年ご使用いただいております下記の体育着等を本年も販売させていただきます。
 この機会にぜひお求めくださいますよう、ご案内申し上げます。

● 東京都小中学校体育連盟推奨品 ●

【サイズと価格】

先生方のご指導と保護者の方のご意見にもとづき企画・生産しております。

＜体育着＞

半袖運動シャツ (#250) 綿 65% ポリエステル 35%	110cm 5-6才	120cm 7-8才	130cm 9-10才	140cm 11-12才	150cm S	160cm M	165cm L
クォーターパンツ (#310901) ポリエステル 95% 綿 5%	2420 円	2420 円	2530 円	2530 円	2750 円	2750 円	2750 円
	2750 円	2750 円	2860 円	2860 円	2970 円	2970 円	2970 円

◎ゆとりをちって作っていますので、新1年生の80%の方は120cm(7-8才)で充分です。

紅白運動丸帽子 ポリエステル100% ニット帽	フリールサイズ 550 円	アイロンゼツケン 粋いり 5×7cm	100 円
防災ズキン 防災性能試験合格品 消防服準用アルミウツクス使用	2970 円	ズキンカバー ナイロン背掛けタイプ 色：青	1540 円

すべて税込価格(消費税10%)

【取扱店】

CHIKUHO

株式会社 竹宝商会

新宿区高田馬場 1-28-10

TEL.3205-9511(代)

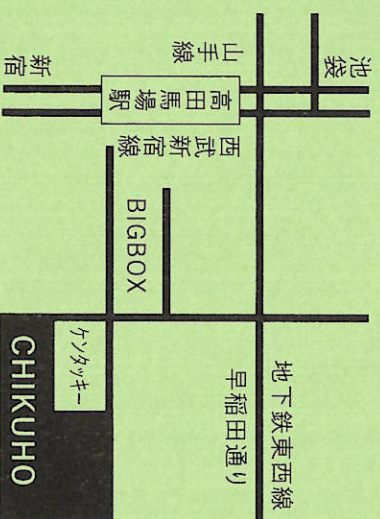
FAX.3200-3079

平 日:午前10時～午後8時
土曜日:午前10時～午後7時

※日曜・祝日・お盆・年末年始休み
(詳しくはホームページをご覧ください)

URL <http://www.chikuhoh.com>

※令和6年3月2日(土)は臨時休業いたします



上記の価格はすべて税込価格(消費税10%)です。万が一不良品がありましたら取扱店までお願いいたします。
 【製造発売元】 株式会社イズミヤ TEL.03-3866-97278

健康づくりは足育から 【JESスクールシューズのご案内】

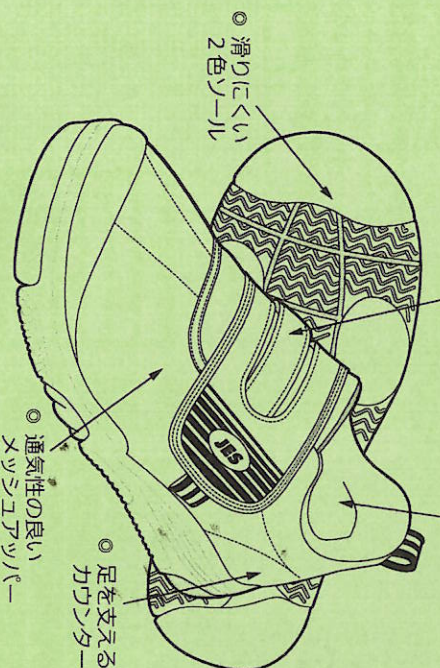
足の健康を守り育む「良い靴」の最も大切な条件とは、長さ・幅ともに「足のサイズに合っていること」。毎日、長時間履いている“スクールシューズ”のサイズ選びはとても重要です。特に、成長期は平均すると年間1.0cmほど足も大きくなります。裏面の計測用紙などで、足のサイズを定期的に計測し、足に合った靴を正しく履いて、足の健康を守りましょう。

AMT-3110

子どもたち10,000人の実態調査から生まれた「足幅対応」「W/M/N足守シューズ」科学的根拠に基づく有用性が評価され、優良体育用品として認定されました。健全に足を育む足育機能が満載。足幅に合った靴幅も選べます。

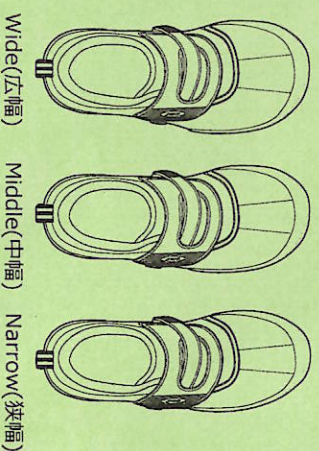


- 適当確認ができる OX インソール
- しっかり履ける WCross マジック



W/M/N足

Triple Fitting System
Wide・Middle・Narrow



品名	色	サイズ	ライン	税込価格(100%)
AMT-3110	青	14.0cm~29.0cm	W広幅・M中幅・N狭幅	2,750 円

【取扱店】

CHIKUHO

株式会社 竹宝商会

新宿区高田馬場 1-28-10

TEL.3205-9511(代)

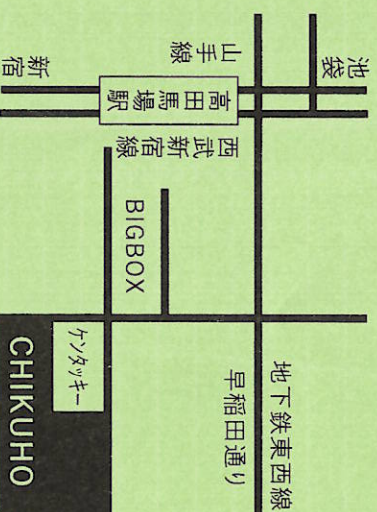
FAX.3200-3079

平 日:午前10時~午後8時
土曜日:午前10時~午後7時

※日曜・祝日・お盆・年末年始休み
(詳しくはホームページをご覧ください)

URL <http://www.chikuhoh.com>

※令和6年3月2日(土)は臨時休業いたします



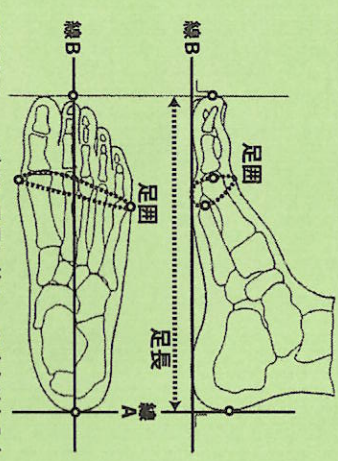
上記はすべて消費税税率10%の税込価格です。万が一不良品がありましたら取扱店までお願いいたします。

【製造発売元】 株式会社 イズミヤ TEL.03-3866-9728

左足長	280	右足長	280
左足囲	270	右足囲	270

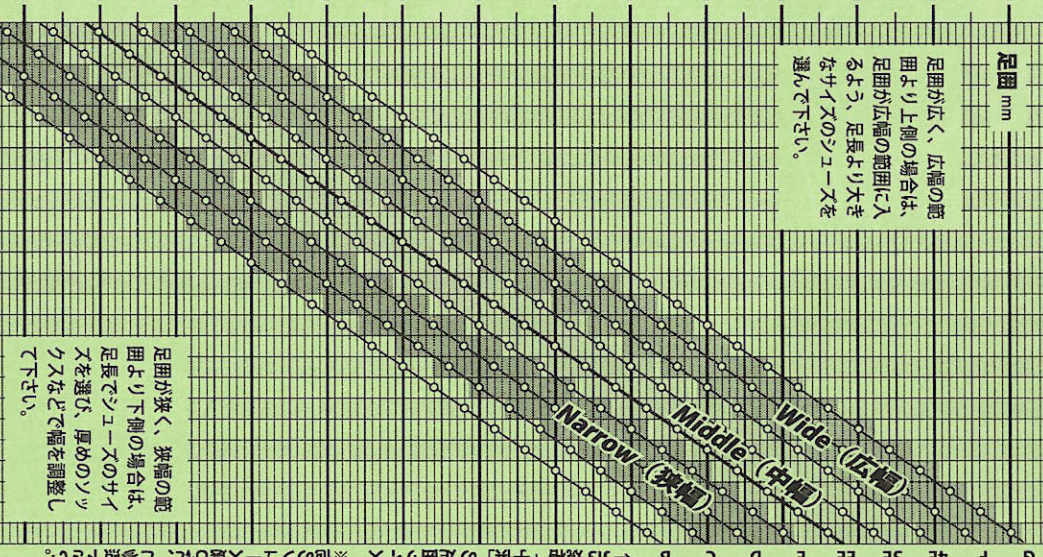
※ 左右の大きさに差がある場合は、足長・足囲ともに大きい値でシューズを選びます。
 細い足は靴の中で動きやすいので、より丁寧に留め具を調整しましょう。

- ### サイズの調べ方
- 靴下の厚みや、足への加重により足のサイズは変わります。靴を履くときに使用する靴下を履いて、左右均等体重で直立し、前を向いて計測を受けてください。
 - 線Aに、かかととの出っばったところをあわせませう。
 - 線Bに、かかとと人差し指の中心をあわせませう。
 - かかとから一番長い指先までの長さ「足長」を、5mm単位で近い値を測ります。(例 192mm→190mm)
 - 用紙左端の計測メジャーで、親指と小指のつけ根の出っばったところを通る足の周囲「足囲」を計ります。
 - 左足と同じように右足も測ります。
 - 下のサイズ照合表で、「シューズのサイズ」＝「足長と足囲の交差する位置」を確認します。

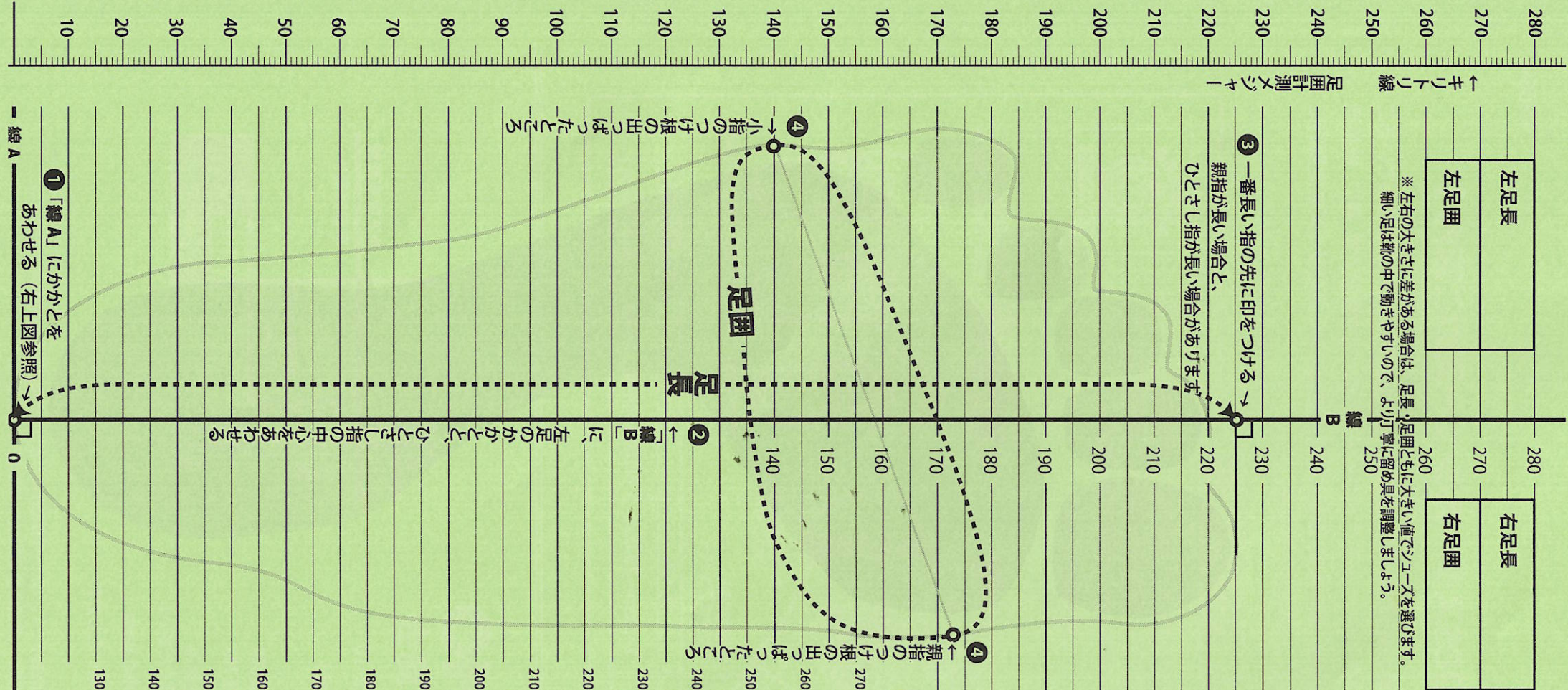


※ [WMNシューズ]は、足長に約1cmのゆとりを入れ、足型に合わせた設計をしていますので、足長が200mmの場合、シューズのサイズは20.0cmが目安になります。

【AMT-3110 サイズ照合表】 広幅・中幅・狭幅



※ かかとの出っばったところは、接地面ではなく上部にあります。狭かど革面かものか「線A」に合わせず、踵の山に合わせず、かかた



←キリトリ線
足囲計測メジャー