

入学の前に

(1) 安全指導について

- ①登下校
 - ・通学路を正しく教え、自分で登下校できるようにしておきましょう。
 - ・交通ルールを守りましょう。(右側通行、信号の見方、横断の仕方も一緒に歩いて教えておいてください)
 - ・通学路以外の道を通らないように話しておいてください。
 - ・近隣の子と登下校できるように、ご配慮ください。

- ②防 犯
 - ・知らない人に誘われても、絶対について行かないことを話しておいてください。
 - ・出かけるときには、誰とどこに行くのか、何時に帰るのかなどの約束を決めてください。
 - ・入学後、区より防犯ブザーが配布されます。登下校時だけでなく、外出のときには必ず持参するようにしてください。
(電池切れや壊れた場合は、各自でご用意ください。)

(2) 生活について

- ①登校前に
 - ・洗顔、歯磨き、排便、朝食を済ませましょう。

- ②登校時間
 - ・入室は午前8時15分から25分までです。**午前8時25分に始業**のチャイムが鳴ります。25分から朝会や集会があるので、遅れないように登校させてください。遅れる場合は必ず連絡して、保護者の方が付き添って教室まできてください。早退も保護者の付き添いが必要です。
★欠席・遅刻・早退は**必ず連絡帳**でお知らせください。
・月と木の朝は、校庭で**あさあそび**ができます。
(7:45~8:15。受付は8時まで。その他の曜日は早くきても遊ばません)

- ③衣服の始末
 - ・脱ぎ着が一人で早くでき、きちんとたためるようにさせてください。

- ④持ち物
 - ・**持ち物には全て、名前**をかき、整理や片づけが早くきちんとできるようにさせてください。
 - ・傘をたたんでしまえるように練習してください。

- ⑤あいさつ
 - ・「おはようございます」「さようなら」「ごめんなさい」「ありがとう」などのあいさつの習慣をつけましょう。

- ⑥返事
 - (1) 名前を呼ばれたら、はっきり「はい」と返事ができるようにさせてください。
 - (2) 自分の名前が言えるようにしておきましょう。
 - (3) 自分が伝えたいことを、はっきり言えるようにしておいてください。

- ⑦食 事
 - ・給食を食べる時間は25分くらいです。次のことを心がけて、好き嫌いなく、楽しい食事ができるようにします。
 - 時間内に食べられる。
 - 自分の食事の適量を知り、少し減らしたいなどの意志表示ができる。
 - 早く食べ終わっても、座って待ってられる。

⑧その他

- 友だちと仲良く遊べるようにしましょう。
- 早寝早起きをし、十分な睡眠をとりましょう。
- 時間に合わせた生活ができるようにしましょう。
- 一人で用便を済ませることができるようにしておきましょう。

(3) 学習について

学校では、入学時に次のことができればよいです。

- 人の話をだまって聞くことができる。
- 一定の時間、自分の席に座っていることができる。
- ひらがなで、自分の名前を読み書きできる。

学校の下着を
使用した際は、
新品を返却下
さい。

(4) 疾病について

入学前の健康診断で医師から指摘されたところがありましたら、入学前に治しておきましょう。

学用品・服装・持ち物

(1) 学校で準備するもの

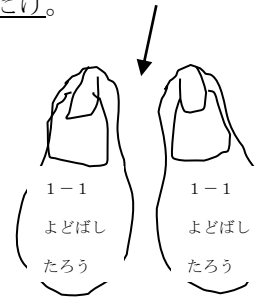
○公費で配られるもの

- ・教科書
- ・防犯ブザー（入学後、各学級で配布されます）

○共同購入するもの（後日集金いたします。）


- ・ノート（国語、算数、自由帳）
- ・クレヨン
- ・連絡帳
- ・色えんぴつ
- ・連絡袋
- ・のり（つぼのり）
- ・ねん土
- ・はさみ
- ・ねん土板
- ・名前ペン（油性）

◎上ばきの記名は、相手から見えるように、学年・組・氏名をひらがなで書く。かかとは、名字だけ。



左側に○印のついているものは「石川製靴リバース」で購入できます。（場所はp5参照）

(2) 家庭でそろえていただくもの

	ランドセル	適宜お選び下さい。
○	上ばき（白）	本校では上ばきで体育の授業も行うため、 <u>運動にも適した底が厚い上ばき</u> を購入してください。（学校で推薦している上ばきは、「石川製靴リバース」で購入できます。）
	上ばき袋	幼稚園・保育園で使ったものでけっこうです。
	ふでばこ	丈夫で使いやすく、えんぴつ1本1本が固定できるもの。（缶や布の筆入れは避け、シンプルなデザインが好ましい）
	えんぴつ	Bまたは2Bを4～5本。赤えんぴつを1本 筆記用具はシンプルで書きやすいものを選んでください。（えんぴつキャップはつけない）
	けしごむ	色・においのない、シンプルな消しやすいもの。
	ナフキン マスク・給食袋	給食時に机の上に敷くナフキンとマスクを小さめの袋に入れます。マスクにも記名。
○	防災頭巾 防災頭巾カバー	災害時や避難訓練時に使います。 いすのサイズに合うものをお願いします。 
○	体操着（校章入り） 赤白帽（つばなし） 体操着袋	体育の学習時に着用します。 校章は体操着の左胸につけてください。  この向きでつけて下さい。
	手提げバッグ 2～3つ	机の横にかけても床につかないもの。縦型や持ち手の長いものはひきずってしまいます。音楽や図工バッグに使用。
	ぞうきん 2枚	机用と床用の二枚。大きく記名し、フックに掛けられる長めのひもをつけて下さい。汚れたら家庭で適時交換。

*上記のものは、すべて入学前に準備・購入しておいて下さい。

(3) その他

○「入学祝い」として配布されるもの。

- ・黄色いぼうし —— 登下校時と休み時間にかぶります。
- ・スカーフ（PTAより） —— 遠足等、校外で団体行動をするときに使います。
- ・ランドセルカバー —— 1年間使います。
- ・ワッペン —— 1年間使います。
- ・安全の鈴 —— 6年間ランドセルに付けます。

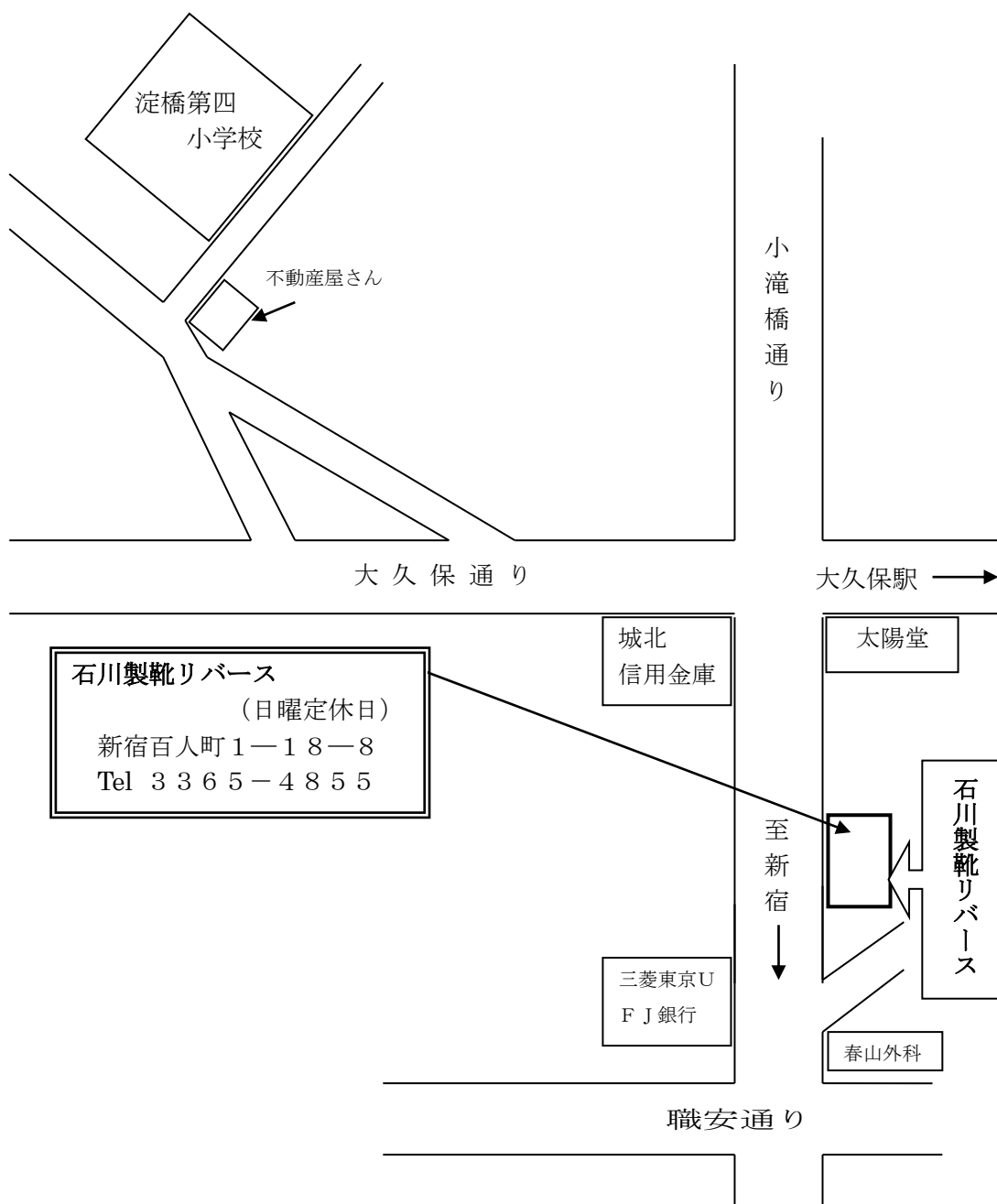
○服装について

- ・一人で脱ぎ着ができるものにして下さい。

- ・ハンカチやティッシュを入れられる、ポケットのついた服装にしてください。
- 記名について
 - ・学用品を始め（えんぴつ1本1本にも）、持ち物、着衣（下着）のすべてに、なるべくわかりやすいところに、ひらがなで記名してください。
- 学校への携帯電話の持ち込みは、原則として禁止になっています。

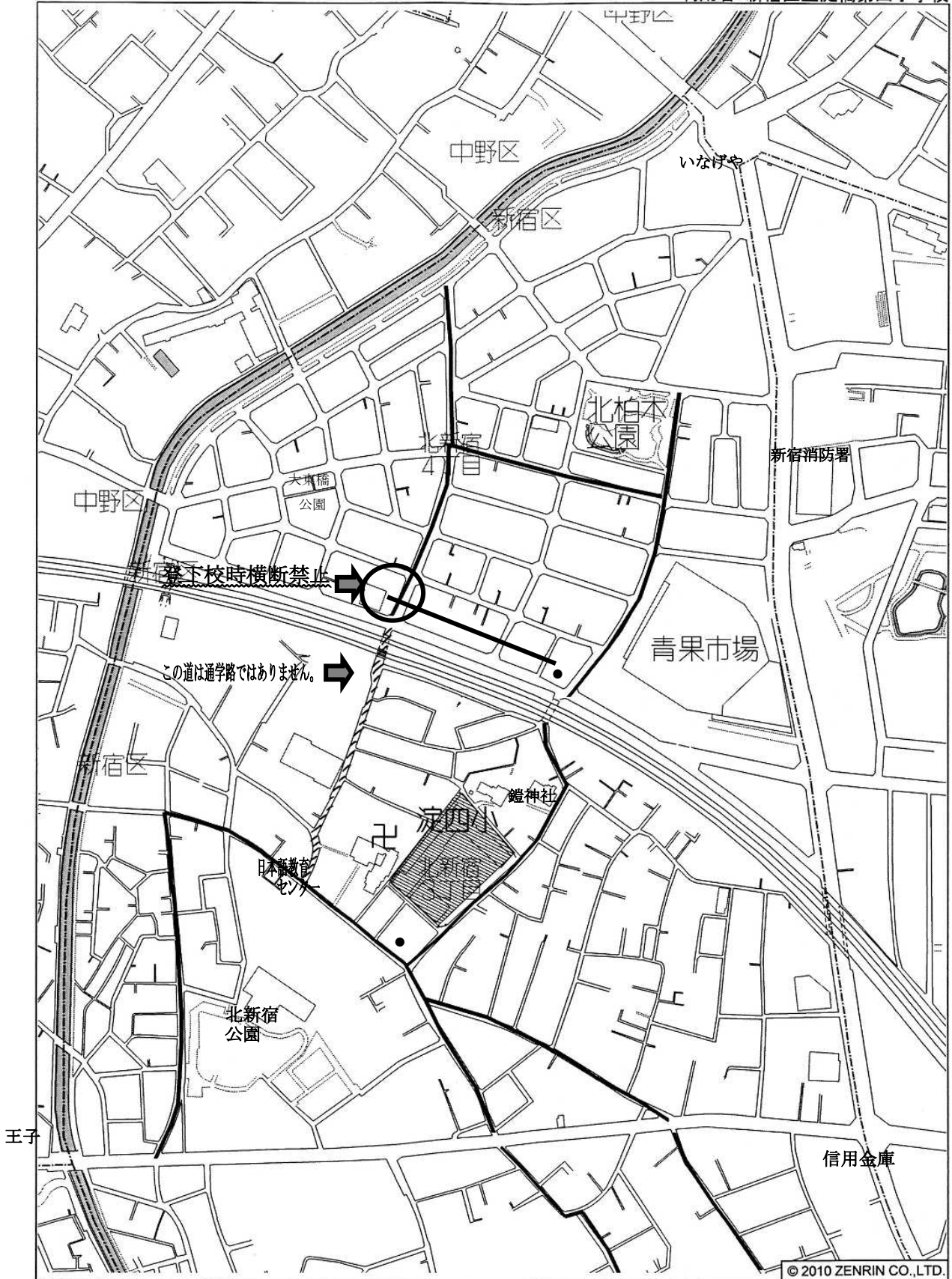
石川製靴リバース 案内図

- ・下記の「石川製靴リバース」にて、上履き・体育着・防災頭巾カバーを販売しています。（入学前に購入しておいてください。）



★淀橋第四小学校学区域図★

利用省:新宿区立淀橋第四小学校



※●の地点には、学童擁護員が登下校時立ちます。

登下校について ※学区地図をご覧ください。

- 学校生活は、集団行動に慣れさせることが第一です。
- 4月中は、職員が付き添って集団下校をします。
- 登下校時は通学路を通るように、お子さんにご指導下さい。
保護者の方が入学時に申請した通学路（指導補助カードに記入していただきます。）以外の道を
通り事故にあった場合、保険がおりない場合があります。
また、登下校時における地震などの災害時にどのように行動したらよいか、 実際と一緒に通
学路を確認しながら、話をしておいてください。
- 登下校時の通学路が通常と変わる場合（例えば、学童をお休みする、家庭の事情で他の家庭に預
ける等）も必ず連絡帳で担任までお知らせください。

<集団下校の色分け→自分の地域の色ワッペンを帽子につけます>

- | | | |
|-----|-----------|---------------------|
| ① 緑 | 4丁目方面 | ……東門（鎧神社側）から出る |
| ② 黄 | 3丁目 | ……正門（体育館側）から出て右へ |
| ③ 赤 | 3丁目、1丁目 | ……正門から出て左へ（大久保通り方面） |
| ④ 青 | 3丁目 | ……東門（鎧神社側）から出る3丁目 |
| ⑤ 桃 | 学童（北二児童館） | |
- （学童に行く子は、自宅と、学童の2つのワッペンが必要です）