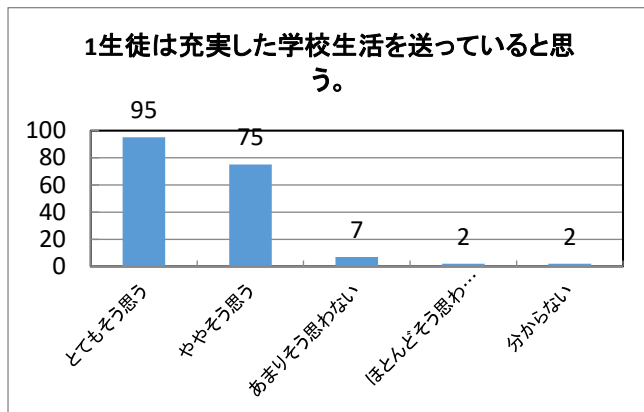


令和4年度 保護者学校評価アンケート

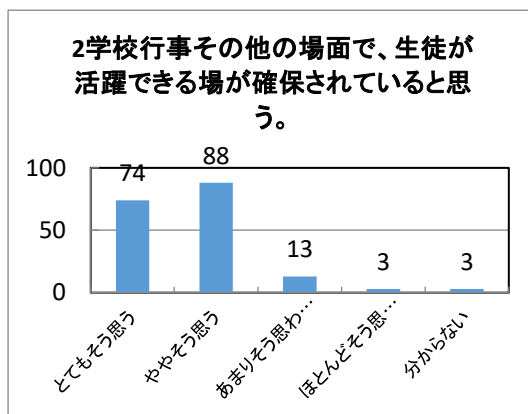
1生徒は充実した学校生活を送っていると思う。

	度数	相対度数(%)	累積度数	累積相対度数(%)
とてもそう思う	95	52.5	95	52.5
ややそう思う	75	41.4	170	93.9
あまりそう思わない	7	3.9	177	97.8
ほとんどそう思わない	2	1.1	179	98.9
分からない	2	1.1	181	100.0
不明	0	0.0	181	100.0
計	181	100.0		



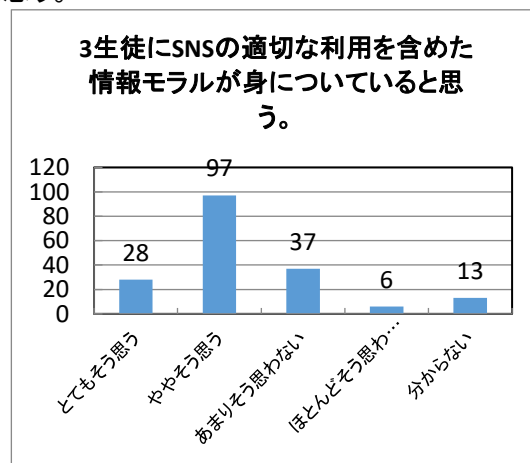
2学校行事その他の場面で、生徒が活躍できる場が確保されていると思う。

	度数	相対度数(%)	累積度数	累積相対度数(%)
とてもそう思う	74	40.9	74	40.9
ややそう思う	88	48.6	162	89.5
あまりそう思わない	13	7.2	175	96.7
ほとんどそう思わない	3	1.7	178	98.4
分からない	3	1.7	181	100.0
不明	0	0.0	181	100.0
計	181	100.0		



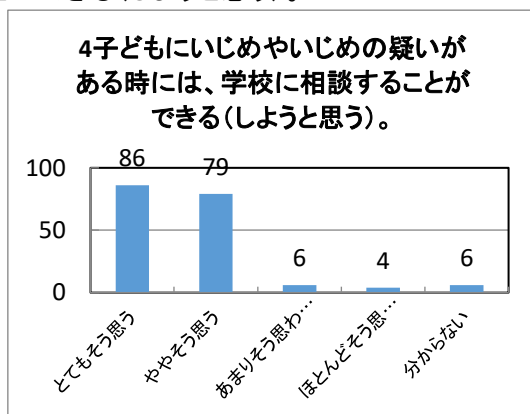
3生徒にSNSの適切な利用を含めた情報モラルが身についていると思う。

	度数	相対度数(%)	累積度数	累積相対度数(%)
とてもそう思う	28	15.5	28	15.5
ややそう思う	97	53.6	125	69.1
あまりそう思わない	37	20.4	162	89.5
ほとんどそう思わない	6	3.3	168	92.8
分からない	13	7.2	181	100.0
不明	0	0.0	181	100.0
計	181	100.0		



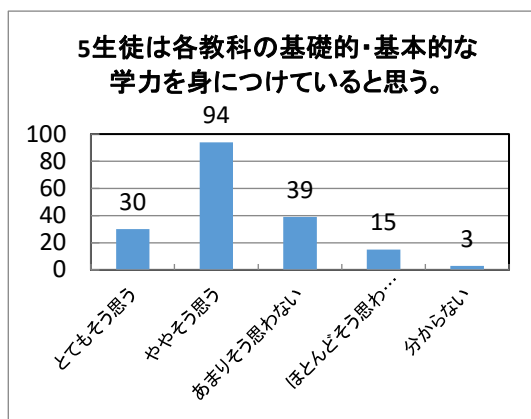
4子どもにいじめやいじめの疑いがある時には、学校に相談することができる(と思う)。

	度数	相対度数(%)	累積度数	累積相対度数(%)
とてもそう思う	86	47.5	86	47.5
ややそう思う	79	43.6	165	91.1
あまりそう思わない	6	3.3	171	94.4
ほとんどそう思わない	4	2.2	175	96.6
分からない	6	3.3	181	100.0
不明	0	0.0	181	100.0
計	181	100.0		



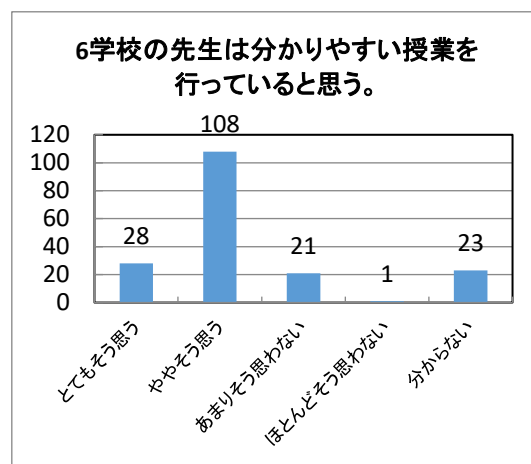
5生徒は各教科の基礎的・基本的な学力を身につけていると思う。

	度数	相対度数(%)	累積度数	累積相対度数(%)
とてもそう思う	30	16.6	30	16.6
ややそう思う	94	51.9	124	68.5
あまりそう思わない	39	21.5	163	90.0
ほとんどそう思わない	15	8.3	178	98.3
分からない	3	1.7	181	100.0
不明	0	0.0	181	100.0
計	181	100.0		



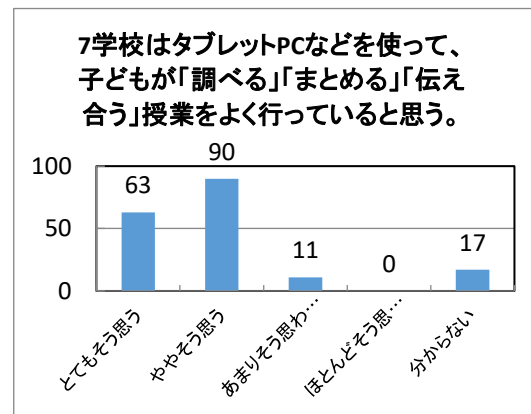
6学校の先生は分かりやすい授業を行っていると思う。

	度数	相対度数(%)	累積度数	累積相対度数(%)
とてもそう思う	28	15.5	28	15.5
ややそう思う	108	59.7	136	75.2
あまりそう思わない	21	11.6	157	86.8
ほとんどそう思わない	1	0.6	158	87.4
分からない	23	12.7	181	100.0
不明	0	0.0	181	100.0
計	181	100.0		



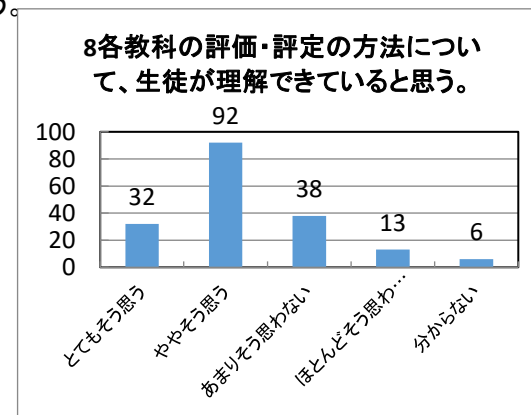
7学校はタブレットPCなどを使って、子どもが「調べる」「まとめる」「伝え合う」授業をよく行っていると思う。

	度数	相対度数(%)	累積度数	累積相対度数(%)
とてもそう思う	63	34.8	63	34.8
ややそう思う	90	49.7	153	84.5
あまりそう思わない	11	6.1	164	90.6
ほとんどそう思わない	0	0.0	164	90.6
分からない	17	9.4	181	100.0
不明	0	0.0	181	100.0
計	181	100.0		



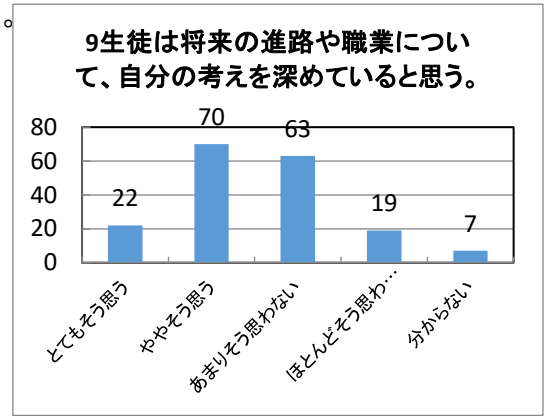
8各教科の評価・評定の方法について、生徒が理解できていると思う。

	度数	相対度数(%)	累積度数	累積相対度数(%)
とてもそう思う	32	17.7	32	17.7
ややそう思う	92	50.8	124	68.5
あまりそう思わない	38	21.0	162	89.5
ほとんどそう思わない	13	7.2	175	96.7
分からない	6	3.3	181	100.0
不明	0	0.0	181	100.0
計	181	100.0		



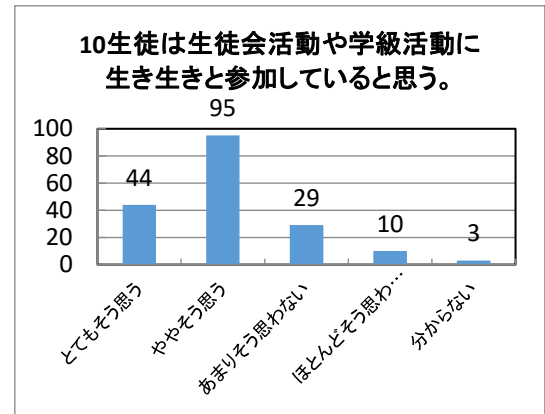
9生徒は将来の進路や職業について、自分の考えを深めていると思う。

	度数	相対度数(%)	累積度数	累積相対度数(%)
とてもそう思う	22	12.2	22	12.2
ややそう思う	70	38.7	92	50.9
あまりそう思わない	63	34.8	155	85.7
ほとんどそう思わない	19	10.5	174	96.2
分からない	7	3.9	181	100.0
不明	0	0.0	181	100.0
計	181	100.0		



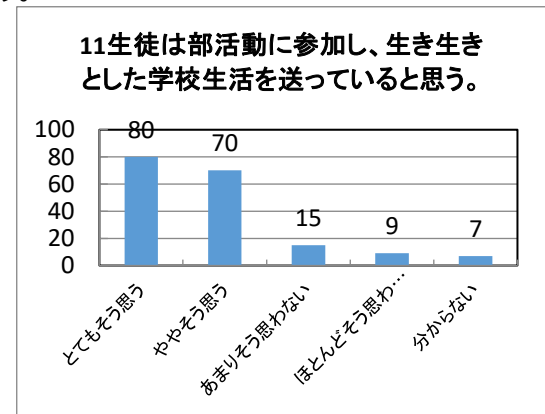
10生徒は生徒会活動や学級活動に生き生きと参加していると思う。

	度数	相対度数(%)	累積度数	累積相対度数(%)
とてもそう思う	44	24.3	44	24.3
ややそう思う	95	52.5	139	76.8
あまりそう思わない	29	16.0	168	92.8
ほとんどそう思わない	10	5.5	178	98.3
分からない	3	1.7	181	100.0
不明	0	0.0	181	100.0
計	181	100.0		



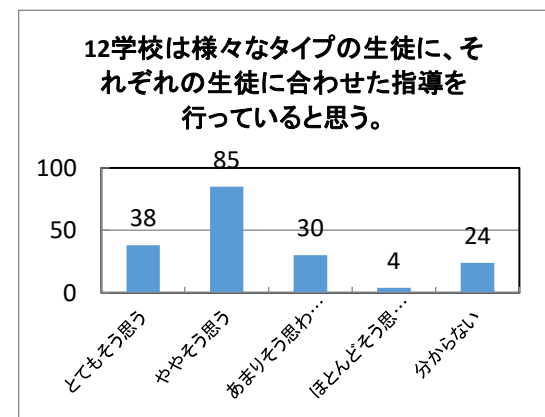
11生徒は部活動に参加し、生き生きとした学校生活を送っていると思う。

	度数	相対度数(%)	累積度数	累積相対度数(%)
とてもそう思う	80	44.2	80	44.2
ややそう思う	70	38.7	150	82.9
あまりそう思わない	15	8.3	165	91.2
ほとんどそう思わない	9	5.0	174	96.2
分からない	7	3.9	181	100.0
不明	0	0.0	181	100.0
計	181	100.0		



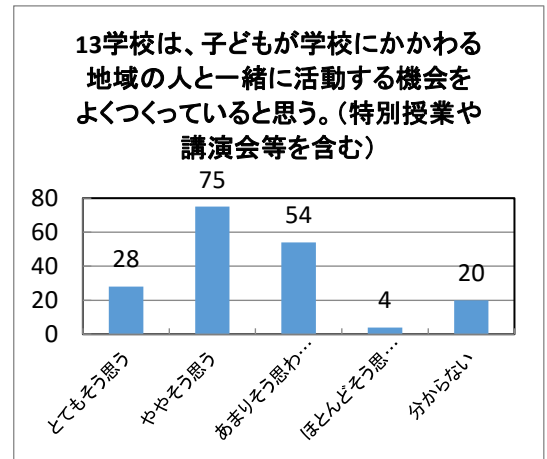
12学校は様々なタイプの生徒に、それぞれの生徒に合わせた指導を行っていると思う。

	度数	相対度数(%)	累積度数	累積相対度数(%)
とてもそう思う	38	21.0	38	21.0
ややそう思う	85	47.0	123	68.0
あまりそう思わない	30	16.6	153	84.6
ほとんどそう思わない	4	2.2	157	86.8
分からない	24	13.3	181	100.0
不明	0	0.0	181	100.0
計	181	100.0		



13学校は、子どもが学校にかかわる地域の人と一緒に活動する機会をよくついていると思う。(特別授業や講演会等を

	度数	相対度数(%)	累積度数	累積相対度数(%)
とてもそう思う	28	15.5	28	15.5
ややそう思う	75	41.4	103	56.9
あまりそう思わない	54	29.8	157	86.7
ほとんどそう思わない	4	2.2	161	88.9
分からない	20	11.0	181	100.0
不明	0	0.0	181	100.0
計	181	100.0		



14学校は日頃の教育活動の様子などについて、保護者会や学校だより等で分かりやすく伝えていると思う。

	度数	相対度数(%)	累積度数	累積相対度数(%)
とてもそう思う	62	34.3	62	34.3
ややそう思う	104	57.5	166	91.8
あまりそう思わない	9	5.0	175	96.8
ほとんどそう思わない	1	0.6	176	97.4
分からない	5	2.8	181	100.0
不明	0	0.0	181	100.0
計	181	100.0		

