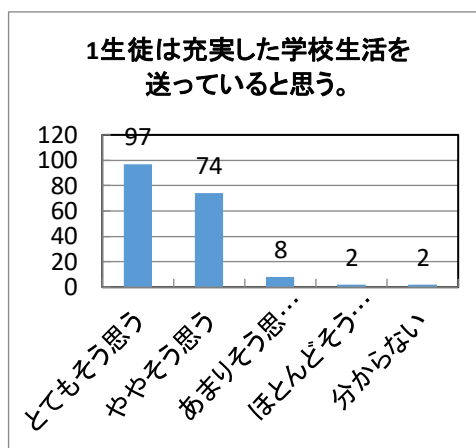


令和5年保護者学校評価(2学期)

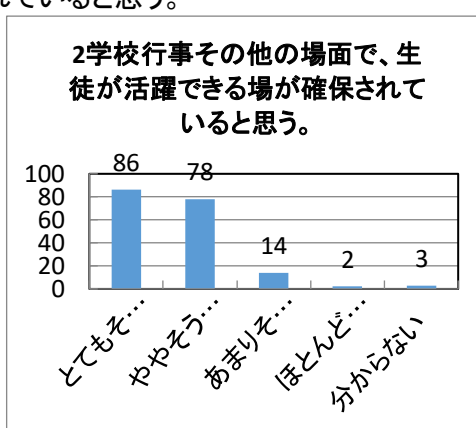
1生徒は充実した学校生活を送っていると思う。

	度数	相対度数(%)	累積度数	累積相対度数(%)
とてもそう思う	97	53.0	97	53.0
ややそう思う	74	40.4	171	93.4
あまりそう思わない	8	4.4	179	97.8
ほとんどそう思わない	2	1.1	181	98.9
分からない	2	1.1	183	100.0
不明	0	0.0	183	100.0
計	183	100.0		



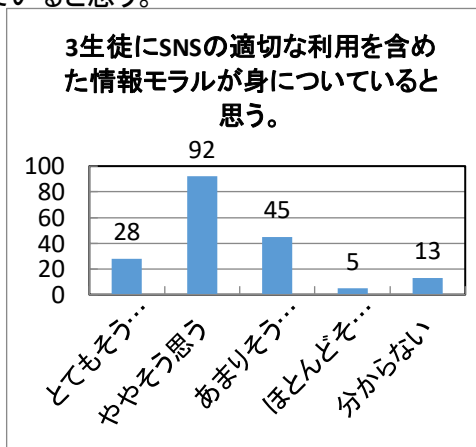
2学校行事その他の場面で、生徒が活躍できる場が確保されていると思う。

	度数	相対度数(%)	累積度数	累積相対度数(%)
とてもそう思う	86	47.0	86	47.0
ややそう思う	78	42.6	164	89.6
あまりそう思わない	14	7.7	178	97.3
ほとんどそう思わない	2	1.1	180	98.4
分からない	3	1.6	183	100.0
不明	0	0.0	183	100.0
計	183	100.0		



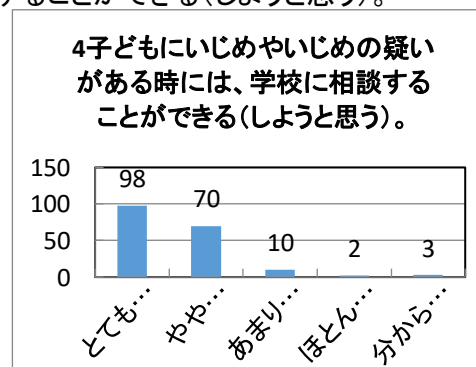
3生徒にSNSの適切な利用を含めた情報モラルが身についていると思う。

	度数	相対度数(%)	累積度数	累積相対度数(%)
とてもそう思う	28	15.3	28	15.3
ややそう思う	92	50.3	120	65.6
あまりそう思わない	45	24.6	165	90.2
ほとんどそう思わない	5	2.7	170	92.9
分からない	13	7.1	183	100.0
不明	0	0.0	183	100.0
計	183	100.0		



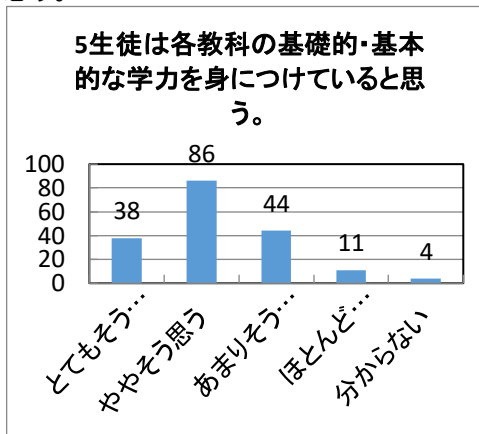
4子どもにいじめやいじめの疑いがある時には、学校に相談することができる(と思う)。

	度数	相対度数(%)	累積度数	累積相対度数(%)
とてもそう思う	98	53.6	98	53.6
ややそう思う	70	38.3	168	91.9
あまりそう思わない	10	5.5	178	97.4
ほとんどそう思わない	2	1.1	180	98.5
分からない	3	1.6	183	100.0
不明	0	0.0	183	100.0
計	183	100.0		



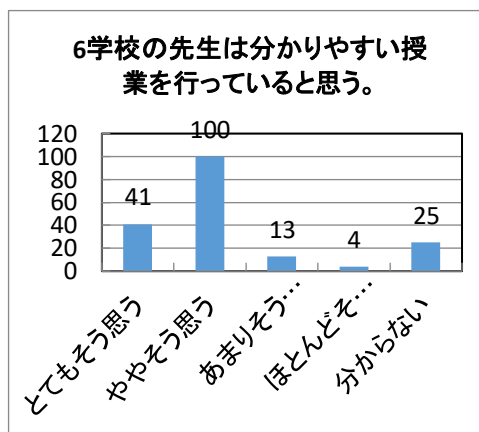
5生徒は各教科の基礎的・基本的な学力を身につけていると思う。

	度数	相対度数(%)	累積度数	累積相対度数(%)
とても思う	38	20.8	38	20.8
やや思う	86	47.0	124	67.8
あまり思わない	44	24.0	168	91.8
ほとんど思わない	11	6.0	179	97.8
分からない	4	2.2	183	100.0
不明	0	0.0	183	100.0
計	183	100.0		



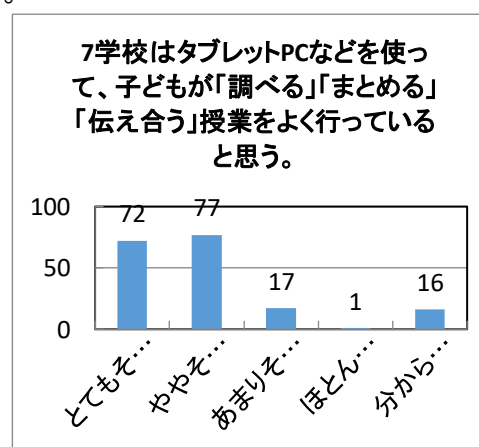
6学校の先生は分かりやすい授業を行っていると思う。

	度数	相対度数(%)	累積度数	累積相対度数(%)
とても思う	41	22.4	41	22.4
やや思う	100	54.6	141	77.0
あまり思わない	13	7.1	154	84.1
ほとんど思わない	4	2.2	158	86.3
分からない	25	13.7	183	100.0
不明	0	0.0	183	100.0
計	183	100.0		



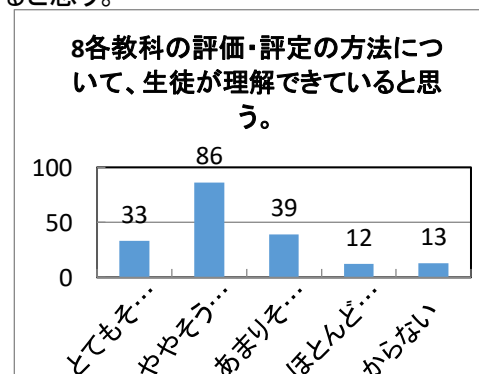
7学校はタブレットPCなどを使って、子どもが「調べる」「まとめる」「伝え合う」授業をよく行っていると思う。

	度数	相対度数(%)	累積度数	累積相対度数(%)
とても思う	72	39.3	72	39.3
やや思う	77	42.1	149	81.4
あまり思わない	17	9.3	166	90.7
ほとんど思わない	1	0.5	167	91.2
分からない	16	8.7	183	100.0
不明	0	0.0	183	100.0
計	183	100.0		



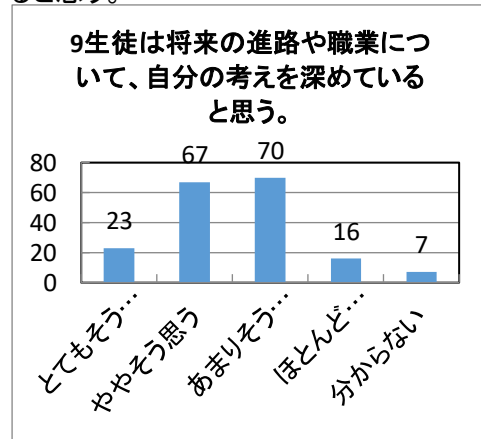
8各教科の評価・評定の方法について、生徒が理解できていると思う。

	度数	相対度数(%)	累積度数	累積相対度数(%)
とても思う	33	18.0	33	18.0
やや思う	86	47.0	119	65.0
あまり思わない	39	21.3	158	86.3
ほとんど思わない	12	6.6	170	92.9
分からない	13	7.1	183	100.0
不明	0	0.0	183	100.0
計	183	100.0		



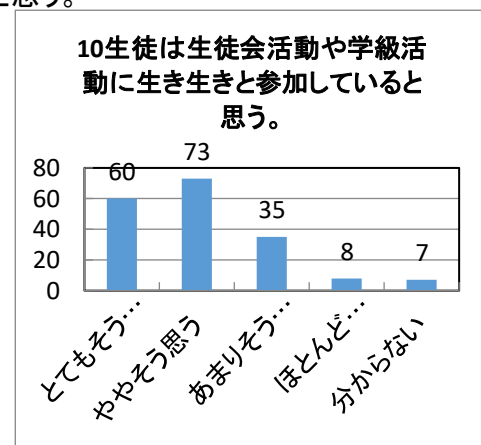
9生徒は将来の進路や職業について、自分の考えを深めていると思う。

	度数	相対度数(%)	累積度数	累積相対度数(%)
とてもそう思う	23	12.6	23	12.6
ややそう思う	67	36.6	90	49.2
あまりそう思わない	70	38.3	160	87.5
ほとんどそう思わない	16	8.7	176	96.2
分からない	7	3.8	183	100.0
不明	0	0.0	183	100.0
計	183	100.0		



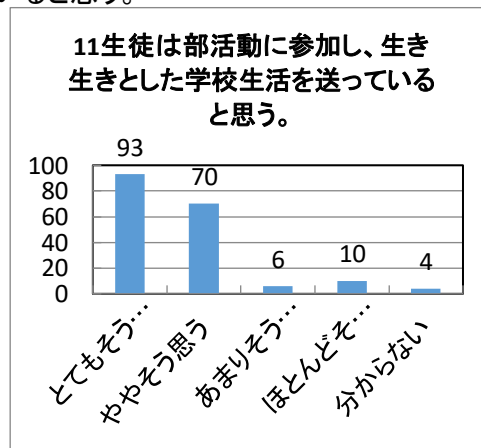
10生徒は生徒会活動や学級活動に生き生きと参加していると思う。

	度数	相対度数(%)	累積度数	累積相対度数(%)
とてもそう思う	60	32.8	60	32.8
ややそう思う	73	39.9	133	72.7
あまりそう思わない	35	19.1	168	91.8
ほとんどそう思わない	8	4.4	176	96.2
分からない	7	3.8	183	100.0
不明	0	0.0	183	100.0
計	183	100.0		



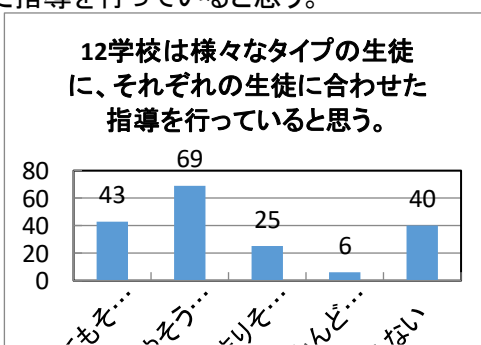
11生徒は部活動に参加し、生き生きとした学校生活を送っていると思う。

	度数	相対度数(%)	累積度数	累積相対度数(%)
とてもそう思う	93	50.8	93	50.8
ややそう思う	70	38.3	163	89.1
あまりそう思わない	6	3.3	169	92.4
ほとんどそう思わない	10	5.5	179	97.9
分からない	4	2.2	183	100.0
不明	0	0.0	183	100.0
計	183	100.0		



12学校は様々なタイプの生徒に、それぞれの生徒に合わせた指導を行っていると思う。

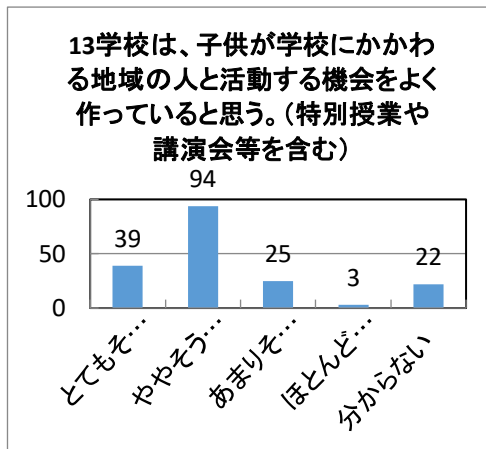
	度数	相対度数(%)	累積度数	累積相対度数(%)
とてもそう思う	43	23.5	43	23.5
ややそう思う	69	37.7	112	61.2
あまりそう思わない	25	13.7	137	74.9
ほとんどそう思わない	6	3.3	143	78.2
分からない	40	21.9	183	100.0
不明	0	0.0	183	100.0
計	183	100.0		



とし やや あま ほと 分からい

13学校は、子供が学校にかかわる地域の人と活動する機会をよく作っていると思う。
(特別授業や講演会等を含む)

	度数	相対度数(%)	累積度数	累積相対度数(%)
とても思う	39	21.3	39	21.3
やや思う	94	51.4	133	72.7
あまりそう思わない	25	13.7	158	86.4
ほとんどそう思わない	3	1.6	161	88.0
分からない	22	12.0	183	100.0
不明	0	0.0	183	100.0
計	183	100.0		



14学校は日頃の教育活動の様子などについて、保護者会や学校だより等で分かりやすく伝えていると思う。

	度数	相対度数(%)	累積度数	累積相対度数(%)
とても思う	70	38.3	70	38.3
やや思う	100	54.6	170	92.9
あまりそう思わない	10	5.5	180	98.4
ほとんどそう思わない	2	1.1	182	99.5
分からない	1	0.5	183	100.0
不明	0	0.0	183	100.0
計	183	100.0		

